




*Департамент екології та природних ресурсів
Дніпропетровської обласної військової адміністрації*

Стан атмосферного повітря



Інформаційно-аналітичний огляд

*Квітень 2024
(за період 11.04. – 20.04.)*

Даний інформаційно-аналітичний огляд спрямований на відображення поточної ситуації із рівнем забруднення атмосферного повітря у житлових зонах міст Дніпропетровської області.

1. МЕРЕЖА СПОСТЕРЕЖЕНЬ

Базова мережа спостережень за станом атмосферного повітря у житлових зонах складається з:

➤ **15 автоматизованих стаціонарних станцій аналізу якості повітря**, що знаходяться на балансі КП “Центр екологічного моніторингу” Дніпропетровської обласної ради”:

м. Дніпро

вул. Батумська

вул. Космонавта Волкова

просп. Свободи

вул. Набережна Перемоги

вул. Нестерова

м. Кам’янське

вул. Освітня

пр. Аношкіна

м. Нікополь

вул. Гагаріна

вул. Електрометалургів

м. Павлоград

вул. Кільцева

вул. Соборна

м. Покров

вул. І. Малки

вул. Чіатурська

м. Жовті Води

вул. Шевченка

м. Зеленодольськ

вул. Рибалки

➤ **15 неавтоматизованих стаціонарних постів спостережень за станом атмосферного повітря**, що належать Дніпропетровському регіональному центру з гідрометеорології:

м. Дніпро

ПСЗ № 10 – парк ім. Т.Г. Шевченко

ПСЗ № 13 – вул. Філософська

ПСЗ № 19 – вул. Краснопільська

ПСЗ № 20 – пр. Івана Мазепи

ПСЗ № 24 – вул. Богдана

Хмельницького

ПСЗ № 25 – проспект Героїв

м. Кам’янське

ПСЗ № 2 – вул. Січеславський шлях

ПСЗ № 3 – пл. Визволителів

ПСЗ № 4 – пр. Свободи

ПСЗ № 10 – пр. Перемоги

м. Кривий Ріг

ПСЗ № 1 – вул. Каховська

ПСЗ № 2 – вул. Степана Тильги

ПСЗ № 3 – пл. Визволення

ПСЗ № 6 – вул. Груні Романової

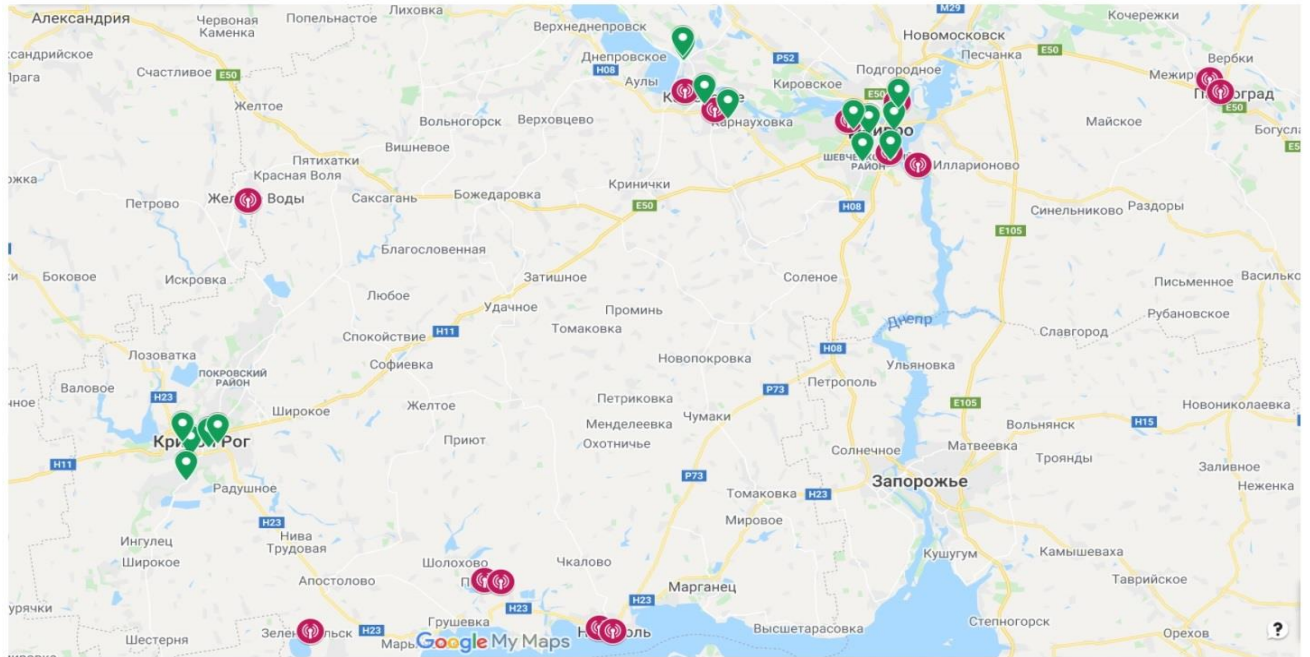
ПСЗ № 7 – вул. Героїв АТО



Відповідно до затверджених регламентів передачі даних періодичність надання інформації до департаменту становить:

від КП “Центр екологічного моніторингу” Дніпропетровської обласної ради” – щотижня;

від Дніпропетровського регіонального центру з гідрометеорології – щодаки.

Місце розташування постів спостереження відображено на мапі.



-  автоматизовані стаціонарні станції аналізу якості повітря, що знаходяться на балансі КП “Центр екологічного моніторингу” Дніпропетровської обласної ради”
-  неавтоматизовані стаціонарні пости спостереження за станом атмосферного повітря, що належать Дніпропетровському регіональному центру з гідрометеорології

За звітний період спостереження за станом атмосферного повітря не здійснювалось, оскільки сервер, що знаходиться на балансі КП “Центр екологічного моніторингу” Дніпропетровської обласної ради” на технічному обслуговуванні.

2. СТАН АТМОСФЕРНОГО ПОВІТРЯ

Аналіз стану забруднення атмосферного повітря у містах Дніпропетровської області проведено за даними Дніпропетровського обласного центру з гідрометеорології.

Головним критерієм якості атмосферного повітря є гранично допустимі концентрації (ГДК), затверджені Міністерством охорони здоров'я України. Оцінка стану атмосферного повітря у містах Дніпропетровської області здійснювалась шляхом порівняння середніх концентрацій забруднюючих речовин з відповідними середньодобовими гранично допустимими концентраціями (далі – ГДК).

Аналіз забруднення атмосферного повітря за другу декаду квітня 2024 року у розрізі міст Дніпропетровської області виявив наступне.

м. Дніпро

Впродовж звітнього періоду перевищення середніх концентрацій по відношенню до ГДК спостерігалось по наступним домішкам: пил, двооксид азоту та формальдегід.

Так, концентрації пилу в атмосферному повітрі коливались в межах 1,3 – 3,3 ГДК та було зафіксовано на 4-х з 6-ти постах спостереження. Найбільший рівень було зафіксовано на ПСЗ № 24 (вул. Богдана Хмельницького).

Середній вміст двооксиду азоту в повітрі з перевищеннями ГДК спостерігався на всіх постах спостереження, а його рівень коливався у межах від 1,3 до 2,0 ГДК. Найбільший рівень було зафіксовано на ПСЗ № 24 (вул. Богдана Хмельницького).

Рівні формальдегіду в атмосферному повітрі коливались в межах 3,0 – 4,3 ГДК та були зафіксовані на 3-х з 6-ти постах спостереження. Найбільший рівень було зафіксовано на ПСЗ № 19 (вул. Краснопільська).

За рештою показників перевищень ГДК за звітний період не виявлено.

У порівнянні із попереднім періодом, за другу декаду квітня у м. Дніпрі суттєвих змін у стані атмосферного повітря не відбулось, за винятком показників по формальдегіду, рівні якого дещо зменшились.

Середні концентрації забруднюючих речовин в атмосферному повітрі по м. Дніпро за період 11.04. – 20.04.2024

Назва забруднюючої речовини	ГДК середньо-добові, мг/м ³	ПСЗ №10	ПСЗ №13	ПСЗ №19	ПСЗ №20	ПСЗ №24	ПСЗ №25
Пил	0,15	0,2	–	0,4	0,2	0,5	–
Сірчистий ангідрид	0,05	0,005	0,009	0,008	0,029	0,009	0,007
Оксид вуглецю	3	2	2	2	3	3	2
Двооксид азоту	0,04	0,05	0,07	0,06	0,06	0,08	0,06
Оксид азоту	0,06	–	0,04	–	–	–	–
Фенол	0,003	0,001	–	–	0,003	0,002	–
Аміак	0,04	0,03	–	–	0,04	–	–
Формальдегід	0,003	0,01	–	0,013	0,009	–	–
Сірководень	–	0,001	0,002	0,002	0,005	0,002	0,002

м. Кам'янське

Впродовж звітнього періоду перевищення середніх концентрацій по відношенню до ГДК спостерігалось по наступним домішкам: пил, оксид вуглецю, двооксид азоту, фенол та формальдегід.

Так, концентрації пилу в атмосферному повітрі з перевищенням в 1,3 ГДК було зафіксовано на всіх постах спостереження.

Вміст оксиду вуглецю в атмосферному повітрі міста з перевищенням в 1,3 ГДК було зафіксовано на ПСЗ № 2 (вул. Січеславський шлях), ПСЗ № 3 (пл. Визволителів) та ПСЗ № 4 (пр. Свободи).

Вміст у повітрі двооксиду азоту коливались в межах 2,3 – 3,0 ГДК та були зафіксовані на всіх постах спостереження. Найбільший рівень було зафіксовано

на ПСЗ № 2 (вул. Січеславський шлях).

Середній вміст фенолу в атмосферному повітрі міста коливався в межах 1,3 – 1,7 ГДК та був зафіксований на всіх постах спостереження. Найбільший рівень було зафіксовано на ПСЗ № 2 (вул. Січеславський шлях), ППСЗ № 3 (пл. Визволителів) та ПСЗ № 4 (пр. Свободи).

Вміст формальдегіду в атмосферному повітрі міста коливався в межах 2,7 – 3,7 ГДК та був зафіксований на всіх постах спостереження. Найбільший рівень був зафіксований на ПСЗ № 2 (вул. Січеславський шлях) та ПСЗ № 4 (пр. Свободи).

За рештою показників перевищень ГДК за звітний період не виявлено.

У порівнянні із попереднім періодом, за другу декаду квітня у м. Кам'янському суттєвих змін у стані атмосферного повітря не відбулось, за винятком показників по пилу, рівні якої дещо зменшились.

Середні концентрації забруднюючих речовин в атмосферному повітрі по м. Кам'янське за період 11.04. – 20.04.2024

Назва забруднюючої речовини	ГДК середньо-добові, мг/м ³	ПСЗ №2	ПСЗ №3	ПСЗ №4	ПСЗ №10
Пил	0,15	0,2	0,2	0,2	0,2
Сірчистий ангідрид	0,05	0,006	0,005	0,006	0,004
Оксид вуглецю	3	4	4	4	3
Двооксид азоту	0,04	0,12	0,1	0,11	0,09
Оксид азоту	0,06	–	0,05	–	–
Фенол	0,003	0,005	0,005	0,005	0,004
Аміак	0,04	0,04	0,04	0,04	0,04
Формальдегід	0,003	0,011	0,01	0,011	0,008
Сірководень	–	0,004	0,005	0,004	0,004

м. Кривий Ріг

Впродовж звітнього періоду перевищення середніх концентрацій по відношенню до ГДК спостерігалось по пилу та формальдегіду.

Так, концентрації пилу в атмосферному повітрі міста з перевищенням в 2,7 ГДК було зафіксовано на всіх постах спостереження.

Рівні формальдегіду в атмосферному повітрі міста коливались в межах 3,7 – 5,0 ГДК та були зафіксовані на всіх постах спостереження. Найбільший рівень було зафіксовано на ПСЗ № 7 (вул. Героїв АТО).

За рештою показників перевищень ГДК не виявлено.

У порівнянні із попереднім періодом, за другу декаду квітня у м. Кривому Розі суттєвих змін у стані атмосферного повітря не відбулось, за винятком показників по пилу, рівні якої дещо зменшились.

Середні концентрації забруднюючих речовин в атмосферному повітрі
по м. Кривий Ріг за період 11.04. – 20.04.2024

Назва забруднюючої речовини	ГДК середньо-добові, мг/м ³	ПСЗ №1	ПСЗ №2	ПСЗ №3	ПСЗ №6	ПСЗ №7
Пил	0,15	0,4	0,4	0,4	0,4	0,4
Сірчистий ангідрид	0,05	0,029	0,028	0,025	0,032	0,028
Оксид вуглецю	3	1	1	1	1	1
Двооксид азоту	0,04	0,03	0,03	0,04	0,04	0,04
Оксид азоту	0,06	–	–	0,02	–	–
Фенол	0,003	0,002	0,002	0,002	0,002	0,002
Аміак	0,04	0,01	0,01	0,01	0,01	0,01
Формальдегід	0,003	0,012	0,013	0,011	0,013	0,015
Сірководень	–	0,001	0,001	0,001	0,001	0,001

Висновок. В усіх містах спостерігається перевищення ГДК по: пилу – 1,3 – 3,3 ГДК, найбільший рівень у м. Кривому Розу (2,7 ГДК); формальдегіду – 2,7 – 5,0 ГДК, найбільший рівень у м. Кривому Розу (3,7 – 5,0 ГДК).

Загалом, за другу декаду квітня у містах суттєвих змін у стані атмосферного повітря не відбулось, найбільша кількість домішок з перевищеннями ГДК продовжує залишатись у м. Кам'янському.