



*Департамент екології та природних ресурсів
Дніпропетровської обласної військової адміністрації*

Стан атмосферного повітря



Інформаційно-аналітичний огляд

*Березень 2024
(за період 21.03. – 31.03.)*

Даний інформаційно-аналітичний огляд спрямований на відображення поточної ситуації із рівнем забруднення атмосферного повітря у житлових зонах міст Дніпропетровської області.

1. МЕРЕЖА СПОСТЕРЕЖЕНЬ

Базова мережа спостережень за станом атмосферного повітря у житлових зонах складається з:

➤ **15 автоматизованих стаціонарних станцій аналізу якості повітря**, що знаходяться на балансі КП “Центр екологічного моніторингу” Дніпропетровської обласної ради”:

м. Дніпро

вул. Батумська

вул. Космонавта Волкова

просп. Свободи

вул. Набережна Перемоги

вул. Нестерова

м. Кам’янське

вул. Освітня

пр. Аношкіна

м. Нікополь

вул. Гагаріна

вул. Електрометалургів

м. Павлоград

вул. Кільцева

вул. Соборна

м. Покров

вул. І. Малки

вул. Чіатурська

м. Жовті Води

вул. Шевченка

м. Зеленодольськ

вул. Рибалки

➤ **15 неавтоматизованих стаціонарних постів спостережень за станом атмосферного повітря**, що належать Дніпропетровському регіональному центру з гідрометеорології:

м. Дніпро

ПСЗ № 10 – парк ім. Т.Г. Шевченко

ПСЗ № 13 – вул. Філософська

ПСЗ № 19 – вул. Краснопільська

ПСЗ № 20 – пр. Івана Мазепи

ПСЗ № 24 – вул. Богдана

Хмельницького

ПСЗ № 25 – проспект Героїв

м. Кам’янське

ПСЗ № 2 – вул. Січеславський шлях

ПСЗ № 3 – пл. Визволителів

ПСЗ № 4 – пр. Свободи

ПСЗ № 10 – пр. Перемоги

м. Кривий Ріг

ПСЗ № 1 – вул. Каховська

ПСЗ № 2 – вул. Степана Тильги

ПСЗ № 3 – пл. Визволення

ПСЗ № 6 – вул. Груні Романової

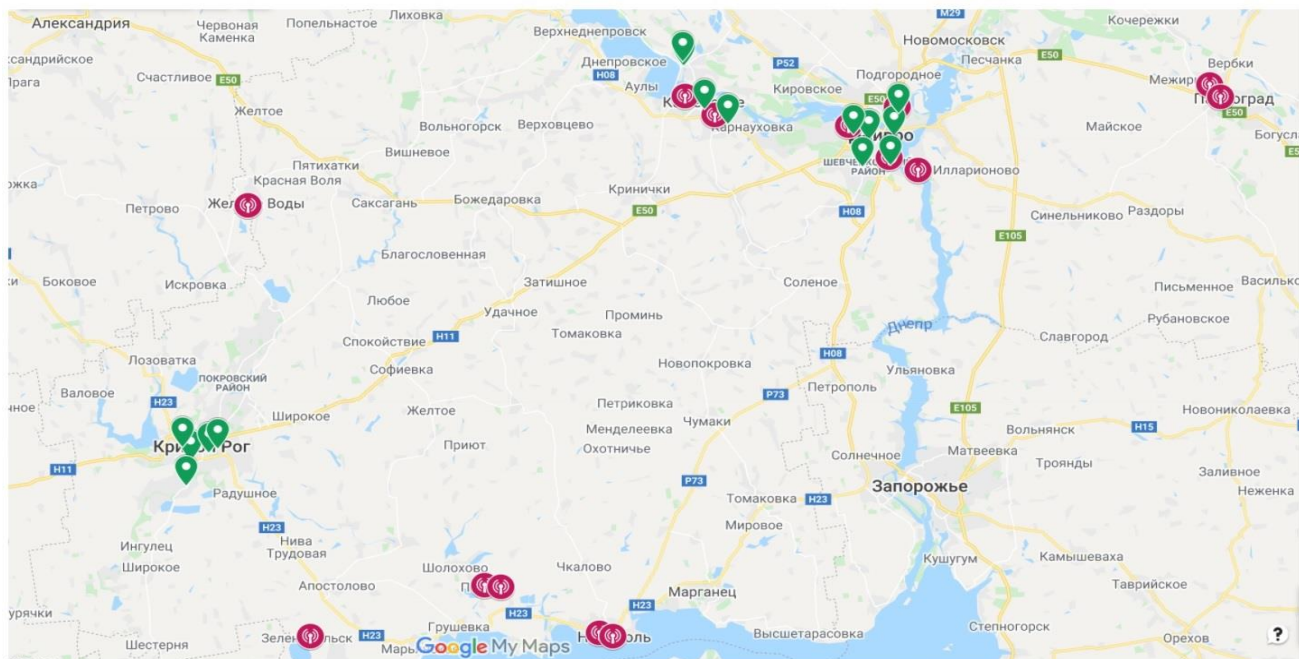
ПСЗ № 7 – вул. Героїв АТО



Відповідно до затверджених регламентів передачі даних періодичність надання інформації до департаменту становить:

від КП “Центр екологічного моніторингу” Дніпропетровської обласної ради” – щотижня;

від Дніпропетровського регіонального центру з гідрометеорології – щодаки.

Місце розташування постів спостереження відображено на мапі.



-  автоматизовані стаціонарні станції аналізу якості повітря, що знаходяться на балансі КП “Центр екологічного моніторингу” Дніпропетровської обласної ради”
-  неавтоматизовані стаціонарні пости спостереження за станом атмосферного повітря, що належать Дніпропетровському регіональному центру з гідрометеорології

За звітний період спостереження за станом атмосферного повітря не здійснювалось, оскільки сервер, що знаходиться на балансі КП “Центр екологічного моніторингу” Дніпропетровської обласної ради” на технічному обслуговуванні.

2. СТАН АТМОСФЕРНОГО ПОВІТРЯ

Аналіз стану забруднення атмосферного повітря у містах Дніпропетровської області проведено за даними Дніпропетровського обласного центру з гідрометеорології.

Головним критерієм якості атмосферного повітря є гранично допустимі концентрації (ГДК), затверджені Міністерством охорони здоров'я України. Оцінка стану атмосферного повітря у містах Дніпропетровської області здійснювалась шляхом порівняння середніх концентрацій забруднюючих речовин з відповідними середньодобовими гранично допустимими концентраціями (далі – ГДК).

Аналіз забруднення атмосферного повітря за третю декаду березня 2024 року у розрізі міст Дніпропетровської області виявив наступне.

м. Дніпро

Впродовж звітнього періоду перевищення середніх концентрацій по відношенню до ГДК спостерігалось по наступним домішкам: пил, двооксид азоту та формальдегід.

Так, концентрації пилу в атмосферному повітрі коливались в межах 1,3 - 2,0 ГДК та було зафіксовано на 4-х з 6-ти постах спостереження. Найбільший рівень було зафіксовано на ПСЗ № 19 (вул. Краснопільська) та ПСЗ № 24 (вул. Богдана Хмельницького).

Середній вміст двооксиду азоту в повітрі з перевищеннями ГДК спостерігався на всіх постах спостереження, а його рівень коливався у межах від 1,3 до 1,8 ГДК. Найбільший рівень було зафіксовано на ПСЗ № 19 (вул. Краснопільська).

Рівні формальдегіду в атмосферному повітрі коливались в межах 3,0 – 4,0 ГДК та були зафіксовані на 3-х з 6-ти постах спостереження. Найбільший рівень було зафіксовано на ПСЗ № 19 (вул. Краснопільська).

За рештою показників перевищень ГДК за звітний період не виявлено.

У порівнянні із попереднім періодом, за третю декаду березня у м. Дніпрі суттєвих змін у стані атмосферного повітря не відбулось, за винятком показників по формальдегіду, рівні якого дещо збільшились.

Середні концентрації забруднюючих речовин в атмосферному повітрі по м. Дніпро за період 21.03. – 31.03.2024

Назва забруднюючої речовини	ГДК середньо-добові, мг/м ³	ПСЗ №10	ПСЗ №13	ПСЗ №19	ПСЗ №20	ПСЗ №24	ПСЗ №25
Пил	0,15	0,2	–	0,3	0,2	0,3	–
Сірчистий ангідрид	0,05	0,012	0,011	0,012	0,023	0,014	0,011
Оксид вуглецю	3	2	2	2	3	2	2
Двооксид азоту	0,04	0,05	0,06	0,07	0,06	0,06	0,06
Оксид азоту	0,06	–	0,03	–	–	–	–
Фенол	0,003	0,002	–	–	0,002	0,003	–
Аміак	0,04	0,03	–	–	0,04	–	–
Формальдегід	0,003	0,009	–	0,012	0,009	–	–
Сірководень	–	0,002	0,002	0,002	0,004	0,002	0,002

м. Кам'янське

Впродовж звітнього періоду перевищення середніх концентрацій по відношенню до ГДК спостерігалось по наступним домішкам: пил, оксид вуглецю, двооксид азоту, фенол, аміак та формальдегід.

У звітньому періоді спостереження на ПСЗ № 4 (пр. Свободи) та ПСЗ № 10 (пр. Перемоги) не проводились.

Так, концентрації пилу в атмосферному повітрі з перевищенням в 2,0 ГДК було зафіксовано на 2-х з 4-х постах спостереження, а саме: на ПСЗ № 2 (вул. Січеславський шлях), ПСЗ № 3 (пл. Визволителів).

Вміст оксиду вуглецю в атмосферному повітрі міста з перевищенням в 1,3 ГДК було зафіксовано на ПСЗ № 2 (вул. Січеславський шлях).

Вміст у повітрі двооксиду азоту коливались в межах 2,3 – 2,5 ГДК та були зафіксовані на 2-х з 4-х постах спостереження. Найбільший рівень було зафіксовано на ПСЗ № 2 (вул. Січеславський шлях).

Середній вміст фенолу в атмосферному повітрі міста коливався в межах 1,7 – 2,0 ГДК та був зафіксований на 2-х з 4-х постах спостереження. Найбільший рівень було зафіксовано на ПСЗ № 2 (вул. Січеславський шлях).

Вміст аміаку в атмосферному повітрі міста з перевищенням в 1,3 ГДК був зафіксований на ПСЗ № 2 (вул. Січеславський шлях) та ПСЗ № 3 (пл. Визволителів).

Вміст формальдегіду в атмосферному повітрі міста коливався в межах 2,7 – 3,3 ГДК та був зафіксований на 2-х з 4-х постах спостереження. Найбільший рівень був зафіксований на ПСЗ № 2 (вул. Січеславський шлях).

За рештою показників перевищень ГДК за звітний період не виявлено.

У порівнянні із попереднім періодом, за третю декаду березня у м. Кам'янському суттєвих змін у стані атмосферного повітря не відбулось, за винятком показників по пилу та формальдегіду, рівні яких дещо збільшились.

Середні концентрації забруднюючих речовин в атмосферному повітрі по м. Кам'янське за період 21.03. – 31.03.2024

Назва забруднюючої речовини	ГДК середньодобові, мг/м ³	ПСЗ №2	ПСЗ №3	ПСЗ №4	ПСЗ №10
Пил	0,15	0,3	0,3	Спостережень не було	Спостережень не було
Сірчистий ангідрид	0,05	0,008	0,006		
Оксид вуглецю	3	4	3		
Двооксид азоту	0,04	0,1	0,09		
Оксид азоту	0,06	–	0,04		
Фенол	0,003	0,006	0,005		
Аміак	0,04	0,05	0,05		
Формальдегід	0,003	0,01	0,008		
Сірководень	–	0,005	0,004		

м. Кривий Ріг

Впродовж звітнього періоду перевищення середніх концентрацій по відношенню до ГДК спостерігалось по пилу та формальдегіду.

Так, концентрації пилу в атмосферному повітрі міста коливались в межах 1,3 – 2,0 ГДК та було зафіксовано на всіх постах спостереження. Найбільший рівень було зафіксовано на ПСЗ № 6 (вул. Груні Романової) та ПСЗ № 7 (вул. Героїв АТО).

Рівні формальдегіду в атмосферному повітрі міста коливались в межах 3,3 – 3,7 ГДК та були зафіксовані на всіх постах спостереження. Найбільший

рівень було зафіксовано на ПСЗ № 6 (вул. Груні Романової) та ПСЗ № 7 (вул. Героїв АТО).

За рештою показників перевищень ГДК не виявлено.

У порівнянні із попереднім періодом, за третю декаду березня у м. Кривому Розі суттєвих змін у стані атмосферного повітря не відбулось, за винятком показників по формальдегіду, рівні якого дещо збільшились.

Середні концентрації забруднюючих речовин в атмосферному повітрі по м. Кривий Ріг за період 21.03. – 31.03.2024

Назва забруднюючої речовини	ГДК середньодобові, мг/м ³	ПСЗ №1	ПСЗ №2	ПСЗ №3	ПСЗ №6	ПСЗ №7
Пил	0,15	0,2	0,2	0,2	0,3	0,3
Сірчистий ангідрид	0,05	0,023	0,023	0,019	0,022	0,022
Оксид вуглецю	3	1	1	1	1	1
Двооксид азоту	0,04	0,02	0,04	0,03	0,04	0,04
Оксид азоту	0,06	–	–	0,02	–	–
Фенол	0,003	0,002	0,002	0,002	0,003	0,002
Аміак	0,04	0,01	0,01	0,01	0,01	0,01
Формальдегід	0,003	0,01	0,01	0,01	0,011	0,011
Сірководень	–	0,001	0,001	0,001	0,001	0,001

Висновок. В усіх містах спостерігається перевищення ГДК по:

пилу – 1,3 – 2,0 ГДК;

формальдегіду – 2,7 – 4,0 ГДК.

Загалом, за третю декаду березня у містах суттєвих змін у стані атмосферного повітря не відбулось, найбільша кількість домішок з перевищеннями ГДК продовжує залишатись у м. Кам'янському.