

Форма передачі узагальненої інформації з неавтоматизованих систем спостереження за станом атмосферного повітря з 1 по 10 лютого 2021 р.

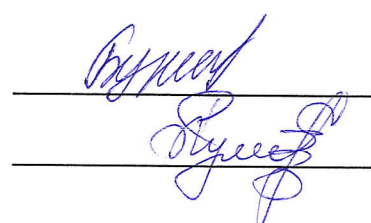
Місто Кривий Ріг
 Підприємство АТ "ПІВДГЗК"
 № ПСЗ 10
 Адреса ПСЗ пр. Південний, 1а
 Період спостережень з 1 по 10

Дата	Концентрації забруднюючих речовин, мг/м ³																
	Пил	Діоксид сірки (SO ₂)	Оксид вуглецю (CO)	Діоксид азоту (NO ₂)	Оксид азоту (NO)	Сірководень (H ₂ S)	Фенол (C ₆ H ₅ OH)	Аміак (NH ₃)	Формальдегід (CH ₂ O)	Діоксид марганцю (MnO ₂)	Хлористий водень (HCl)	Залізо (Fe) і його сполуки	Манган (Mn) і його сполуки	Діоксид кремнію (SiO ₂)	Сажа	Напрямок вітру	Швидкість вітру, м/с
01.02.2021	0,130	0,035	0,700	0,011	-	-	-	-	-	-	-	-	-	-	-	Сх.	2
02.02.2021	0,074	0,019	0,830	0,007	-	-	-	-	-	-	-	-	-	-	-	Пд.-Зх.	1
03.02.2021	0,086	0,028	0,765	0,015	-	-	-	-	-	-	-	-	-	-	-	Пд.	2
04.02.2021	0,141	0,024	0,885	0,008	-	-	-	-	-	-	-	-	-	-	-	Пд.	2
05.02.2021	0,148	0,039	0,785	0,010	-	-	-	-	-	-	-	-	-	-	-	Пд.-Зх.	3
08.02.2021	-	-	-	-	-	-	-	-	-	-	-	-	-	-	-	-	-
09.02.2021	-	-	-	-	-	-	-	-	-	-	-	-	-	-	-	-	-
10.02.2021	-	-	-	-	-	-	-	-	-	-	-	-	-	-	-	-	-

Начальник СПЕЛ

Інженер-лаборант СПЕЛ

Результати отримала: Білик Н.К.

С.П. Бурлаченко

В.В. Лумеровська

Форма передачі узагальненої інформації з неавтоматизованих систем спостереження за станом атмосферного повітря з 11 по 20 лютого 2021 р.


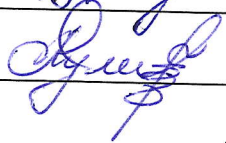

Місто Кривий Ріг
 Підприємство АТ "ПІВДГЗК"
 № ПСЗ 10
 Адреса ПСЗ пр. Південний, 1а
 Період спостережень з 11 по 20

Дата	Концентрації забруднюючих речовин, мг/м3																
	Пил	Діоксид сірки (SO2)	Оксид вуглецю (CO)	Діоксид азоту (NO2)	Оксид азоту (NO)	Сірководень (H2S)	Фенол (C6H5OH)	Аміак (NH3)	Формальдегід (CH2O)	Діоксид марганцю (MnO2)	Хлористий водень (HCl)	Залізо (Fe) і його сполуки	Манган (Mn) і його сполуки	Діоксид кремнію (SiO2)	Сажа	Напрямок вітру	Швидкість вітру, м/с
11.02.2021	-	-	-	-	-	-	-	-	-	-	-	-	-	-	-	-	-
12.02.2021	-	-	-	-	-	-	-	-	-	-	-	-	-	-	-	-	-
15.02.2021	-	-	-	-	-	-	-	-	-	-	-	-	-	-	-	-	-
16.02.2021	-	-	-	-	-	-	-	-	-	-	-	-	-	-	-	-	-
17.02.2021	-	-	-	-	-	-	-	-	-	-	-	-	-	-	-	-	-
18.02.2021	0,072	0,022	0,825	0,005	-	-	-	-	-	-	-	-	-	-	-	-	-
19.02.2021	0,139	0,036	0,710	0,010	-	-	-	-	-	-	-	-	-	-	-	Сх.	2
																Зх.	2

Начальник СПЕЛ

Інженер-лаборант СПЕЛ

Результати отримала: Білик Н.К.

С.П. Бурлаченко

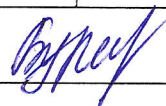
В.В. Лумеровська

Форма передачі узагальненої інформації з неавтоматизованих систем спостереження за станом атмосферного повітря з 21 по 28 лютого 2021 р.

Місто	Кривий Ріг
Підприємство	АТ "ПВДГЗК"
№ ПСЗ	10
Адреса ПСЗ	пр. Південний. 1а
Період спостережень	з 21 по 28

Дата	Концентрації забруднюючих речовин, мг/м3																
	Пил	Діоксид сірки (SO2)	Оксид вуглецю (CO)	Діоксид азоту (NO2)	Оксид азоту (NO)	Сірководень (H2S)	Фенол (C6H5OH)	Аміак (NH3)	Формальдегід (CH2O)	Діоксид марганцю (MnO2)	Хлористий водень (HCl)	Залізо (Fe) і його сполуки	Манган (Mn) і його сполуки	Діоксид кремнію (SiO2)	Сажа	Напрямок вітру	Швидкість вітру, м/с
22.02.2021	0,145	0,033	0,865	0,010	-	-	-	-	-	-	-	-	-	-	-	Пн.	1
23.02.2021	0,082	0,017	0,745	0,012	-	-	-	-	-	-	-	-	-	-	-	Зх.	2
24.02.2021	0,072	0,016	0,950	0,005	-	-	-	-	-	-	-	-	-	-	-	Сх.	3
25.02.2021	0,074	0,017	0,850	0,006	-	-	-	-	-	-	-	-	-	-	-	Сх.	3
26.02.2021	0,147	0,047	0,715	0,010	-	-	-	-	-	-	-	-	-	-	-	Зх.	2

Начальник СПЕЛ



С.П. Бурлаченко

Результати отримала: Білик Н.К.

