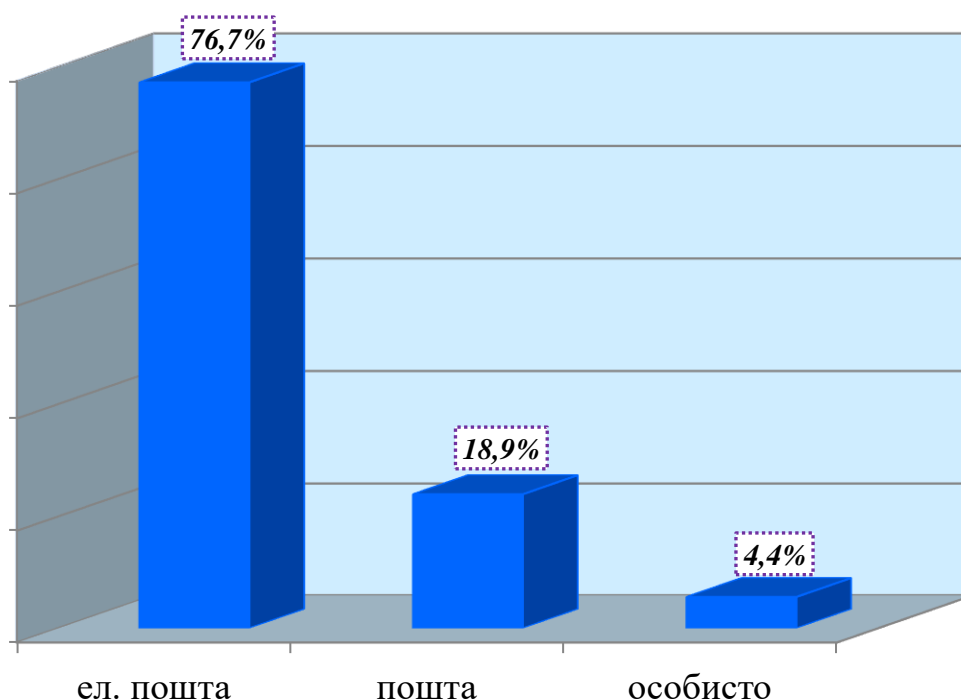


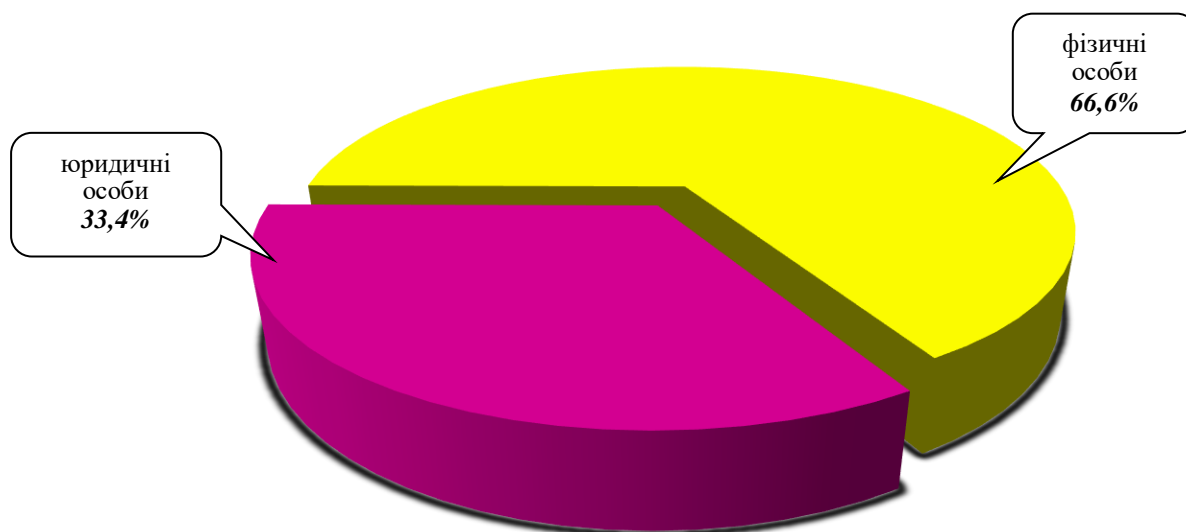
ІНФОРМАЦІЯ

про стан розгляду запитів на публічну інформацію
у Дніпропетровській облдержадміністрації
за II півріччя 2020 року

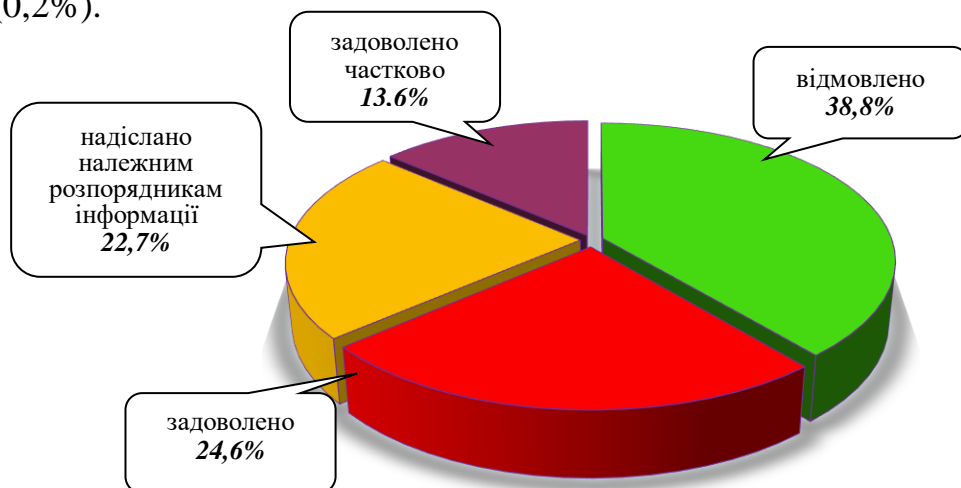
За вказаний період до облдержадміністрації надійшло 317 запитів на інформацію. Із них отримано електронною поштою – 243 (76,7%), поштою – 60 (18,9%), особисто в центрі “Відкрита влада” – 14 (4,4%).



Найбільше запитів надійшло від фізичних осіб – 211 (66,6%), юридичних осіб – 106 (33,4%).



Усі запити на інформацію були своєчасно розглянуті, запитувачам інформації надано ґрунтовні відповіді по суті. Із них відмовлено – 123 (38,8%), (67 із яких по суті були зверненнями), задоволено – 78 (24,6%), надіслано належним розпорядникам інформації – 72 (22,7%), задоволено частково – 43 (13,6%), в роботі – 1 (0,2%).



Переважно більшість запитувачів цікавила інформація з таких сфер діяльності: інформація про стан довкілля – 56 (17,6%), діяльність місцевих органів виконавчої влади – 46 (14,5%), охорона здоров'я – 43 (13,6%), комунальне господарство – 27 (8,5%), соціальний захист – 23 (7,3%), інше – 23 (7,3%), реалізація житлової політики, будівництво – 21 (6,6%), фінансова політика, розпорядження бюджетними коштами – 15 (4,7%), транспорт і зв'язок – 11 (3,5%), аграрний сектор, земельні відносини – 11 (3,5%), освіта, наукова діяльність – 10 (3,1%), діяльність органів місцевого самоврядування – 6 (1,9%), діяльність об'єднань громадян, релігійні питання та міжнаціональні відносини – 5 (1,6%), культура, охорона культурної спадщини – 4 (1,3%), спорту та туризму – 4 (1,3%), питання дітей, сім'ї та молоді – 4 (1,3%), праця та заробітна плата – 2 (0,6%), правова інформація, забезпечення законності та правопорядку – 2 (0,6%), діяльність центральних органів виконавчої влади – 1 (0,3%), реалізація промислової політики – 1 (0,3%), питання гендерної рівності – 1 (0,3%), інформація щодо надзвичайних ситуацій та загрози стихійного лиха – 1 (0,3%).

