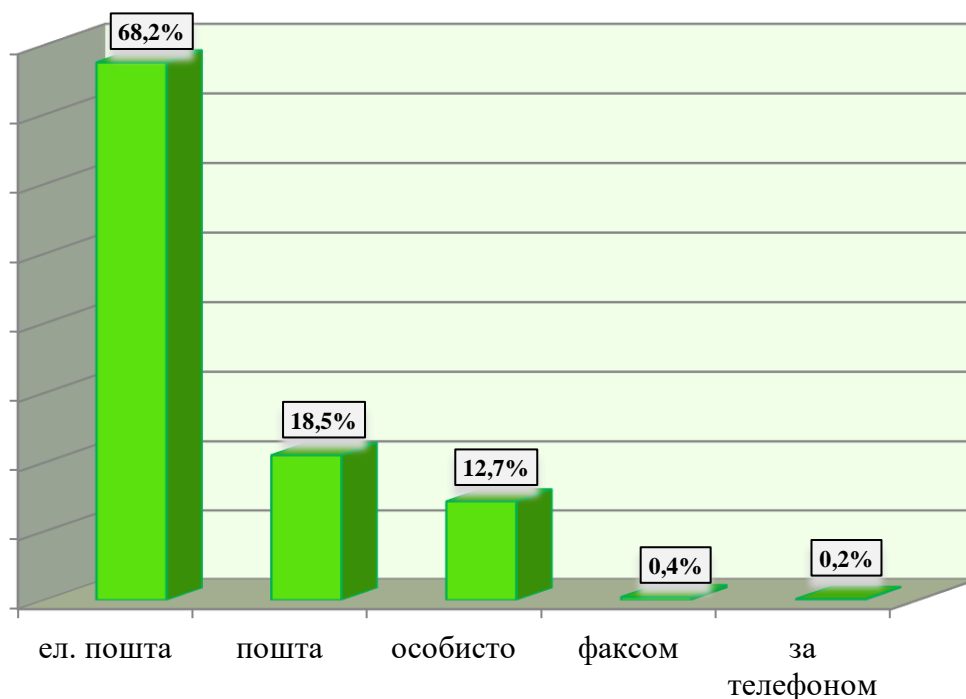


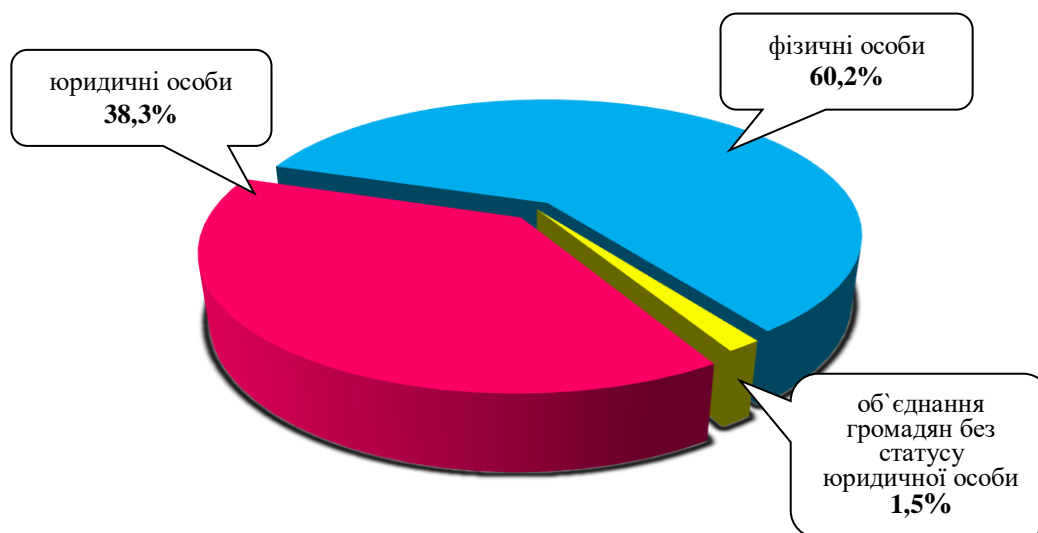
## ІНФОРМАЦІЯ

про стан розгляду запитів на публічну інформацію  
у Дніпропетровській облдержадміністрації  
з 9 травня 2011 року по 31 січня 2020 року

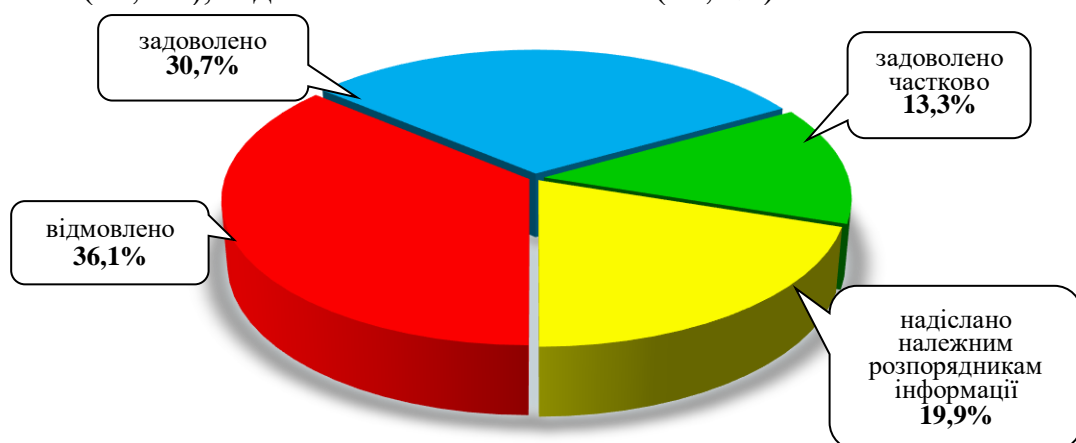
За вказаний період до облдержадміністрації надійшло 5679 запитів на інформацію. Із них отримано електронною поштою – 3875 (68,2%), поштою – 1054 (18,5%), особисто в центрі “Відкрита влада” – 719 (12,7%), факсом – 22 (0,4%), за телефоном – 9 (0,2%).



Найбільше запитів надійшло від фізичних осіб – 3419 (60,2%), юридичних осіб – 2176 (38,3%), об'єднань громадян без статусу юридичної особи – 84 (1,5%).



Усі запити на інформацію були своєчасно розглянуті, запитувачам інформації надано ґрунтовні відповіді по суті. Із них відмовлено – 2051 (36,1%), задоволено – 1743 (30,7%), надіслано належним розпорядникам інформації – 1132 (19,9%), задоволено частково – 753 (13,3%).



Переважно більшість запитувачів цікавила інформація з таких сфер діяльності: діяльність місцевих органів виконавчої влади – 1118 (19,7%), транспорт і зв'язок – 829 (14,6%), інші види інформації – 516 (9,1%), охорона здоров'я – 477 (8,4%), комунальне господарство – 383 (6,7%), про стан довкілля – 372 (6,6%), освіта, наукова діяльність – 307 (5,4%), аграрний сектор та земельні відносини – 260 (4,6%), реалізація житлової політики, будівництво – 211 (3,7%), соціальний захист – 197 (3,5%), фінансова політика та розпорядження бюджетними коштами – 170 (2,9%), економіка, інвестиційна політика, підприємництво – 149 (2,6%), правова інформація, забезпечення законності та правопорядку – 140 (2,5%), діяльність органів місцевого самоврядування – 116 (2,1%), питання культури, охорона культурної спадщини – 115 (2%), діяльність об'єднань громадян, релігійні питання та міжнаціональні відносини – 80 (1,4%), культура, туризм, спорт – 63 (1,1%), питання сім'ї, дітей та молоді – 61 (1%), реалізація промислової політики – 58 (1%), праця і заробітна плата – 38 (0,7%), інформація щодо надзвичайних ситуацій та загрози стихійного лиха – 10 (0,2%), діяльність центральних органів виконавчої влади – 6 (0,1%), питання гендерної рівності – 3 (0,1%).

