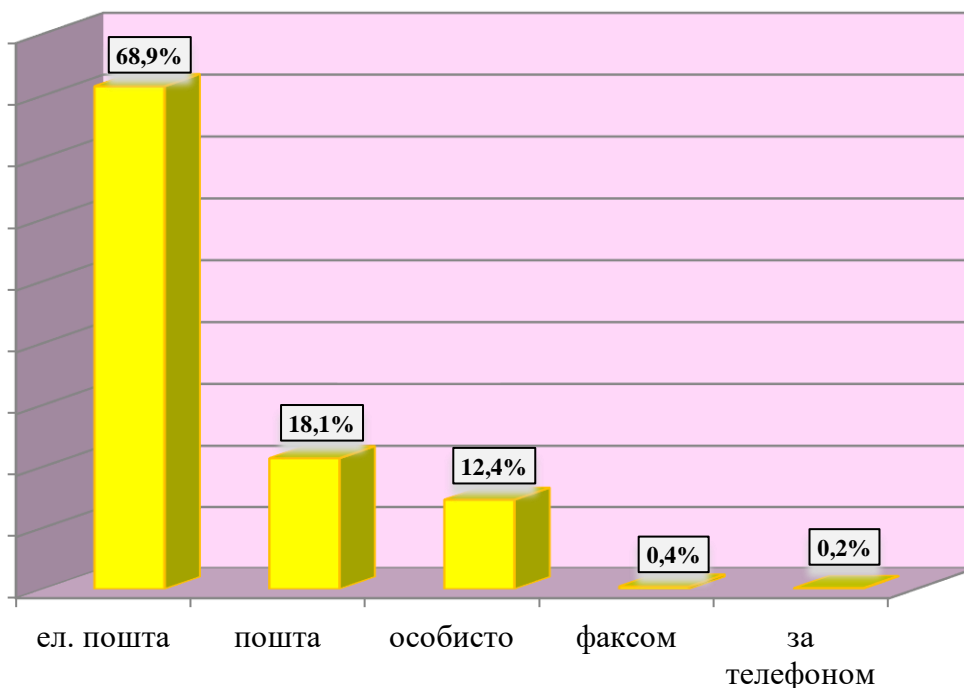


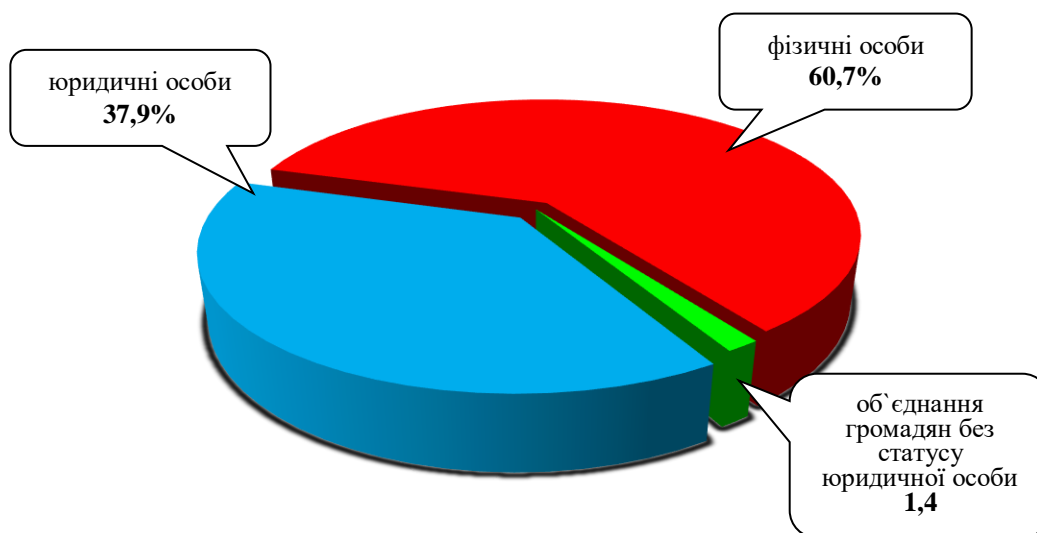
ІНФОРМАЦІЯ

про стан розгляду запитів на публічну інформацію
у Дніпропетровській облдержадміністрації
з 9 травня 2011 року по 30 квітня 2020 року

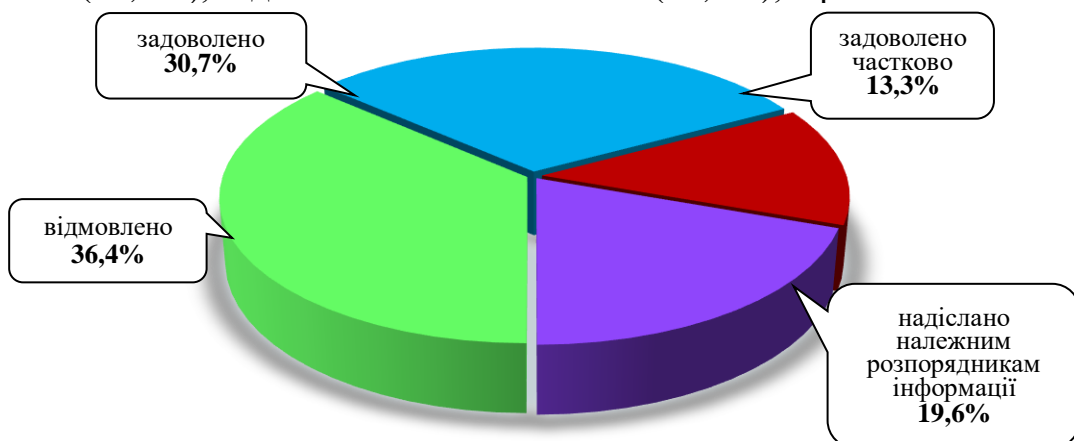
За вказаний період до облдержадміністрації надійшло 5912 запит на інформацію. Із них отримано електронною поштою – 4078 (68,9%), поштою – 1071 (18,1%), особисто в центрі “Відкрита влада” – 732 (12,4%), факсом – 22 (0,4%), за телефоном – 9 (0,2%).



Найбільше запитів надійшло від фізичних осіб – 3588 (60,7%), юридичних осіб – 2238 (37,9%), об’єднань громадян без статусу юридичної особи – 86 (1,4%).



Усі запити на інформацію були своєчасно розглянуті, запитувачам інформації надано гнучкові відповіді по суті. Із них відмовлено – 2151 (36,4%), задоволено – 1818 (30,7%), надіслано належним розпорядникам інформації – 1158 (19,6%), задоволено частково – 784 (13,3%), в роботі – 1 запит.



Переважно більшість запитувачів цікавила інформація з таких сфер діяльності: діяльність місцевих органів виконавчої влади – 1158 (19,6%), транспорт і зв'язок – 834 (14,1%), інші види інформації – 548 (9,3%), охорона здоров'я – 523 (8,8%), комунальне господарство – 401 (6,8%), про стан довкілля – 384 (6,5%), освіта, наукова діяльність – 317 (5,4%), аграрний сектор та земельні відносини – 267 (4,5%), реалізація житлової політики, будівництво – 223 (3,8%), соціальний захист – 208 (3,5%), фінансова політика та розпорядження бюджетними коштами – 177 (3%), правова інформація, забезпечення законності та правопорядку – 154 (2,6%), економіка, інвестиційна політика, підприємництво – 151 (2,5%), питання культури, охорона культурної спадщини – 121 (2,1%), діяльність органів місцевого самоврядування – 119 (2%), діяльність об'єднань громадян, релігійні питання та міжнародні відносини – 83 (1,4%), культура, туризм, спорт – 64 (1,1%), питання сім'ї, дітей та молоді – 61 (1%), реалізація промислової політики – 58 (0,9%), праця і заробітна плата – 38 (0,6%), інформація щодо надзвичайних ситуацій та загрози стихійного лиха – 13 (0,3%), діяльність центральних органів виконавчої влади – 6 (0,1%), питання гендерної рівності – 4 (0,1%).

