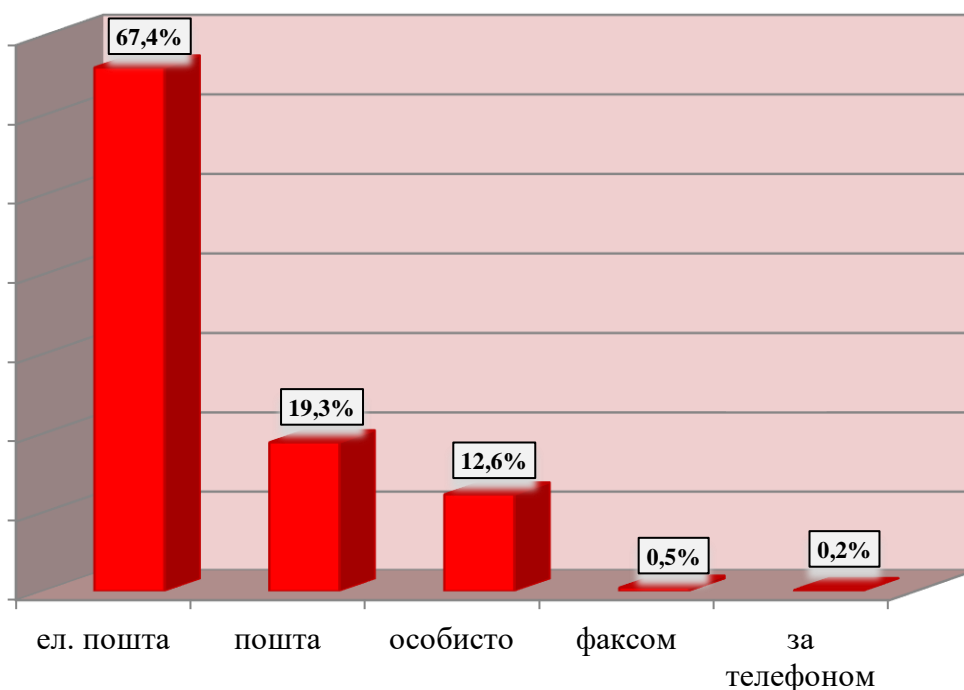


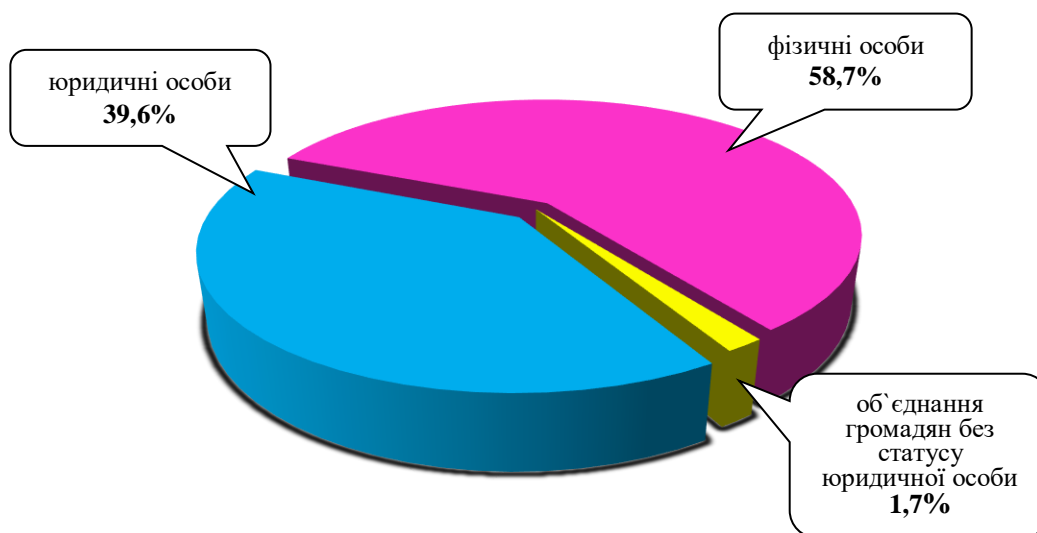
ІНФОРМАЦІЯ

про стан розгляду запитів на публічну інформацію
у Дніпропетровській облдержадміністрації
з 9 травня 2011 року по 31 січня 2019 року

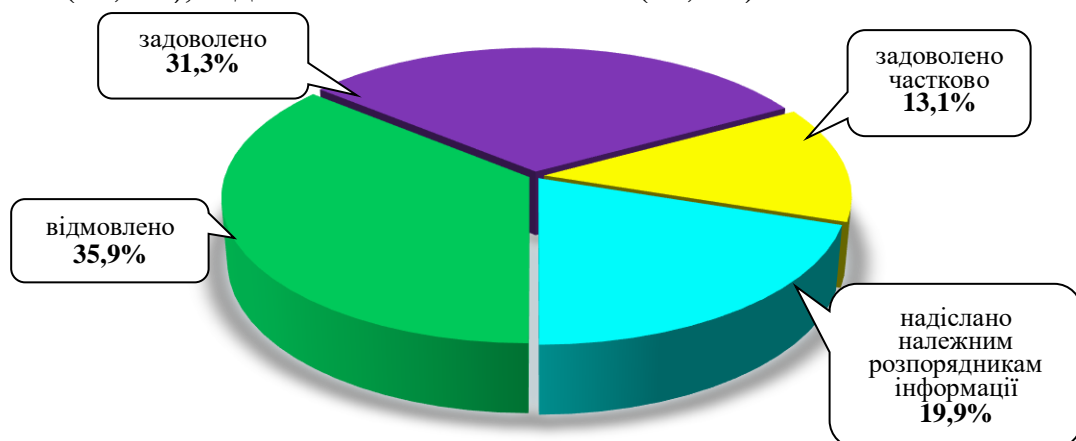
За вказаний період до облдержадміністрації надійшло 4893 запити на інформацію. Із них отримано електронною поштою – 3302 (67,4%), поштою – 946 (19,3%), особисто в центрі “Відкрита влада” – 616 (12,6%), факсом – 22 (0,5%), за телефоном – 7 (0,2%).



Найбільше запитів надійшло від фізичних осіб – 2873 (58,7%), юридичних осіб – 1938 (39,6%), об'єднань громадян без статусу юридичної особи – 82 (1,7%).



Усі запити на інформацію були своєчасно розглянуті, запитувачам інформації надано гнучкові відповіді по суті. Із них відмовлено – 1757 (35,9%), задоволено – 1524 (31,1%), надіслано належним розпорядникам інформації – 975 (19,9%), задоволено частково – 637 (13,1%).



Переважно більшість запитувачів цікавила інформація з таких сфер діяльності: діяльність місцевих органів виконавчої влади – 972 (19,9%), транспорт і зв'язок – 710 (14,5%), інші види інформації – 450 (9,2%), охорона здоров'я – 376 (7,7%), комунальне господарство – 344 (7%), про стан довкілля – 341 (6,9%), освіта, наукова діяльність – 250 (5,1%), аграрний сектор та земельні відносини – 215 (4,4%), реалізація житлової політики, будівництво – 174 (3,5%), соціальний захист – 162 (3,3%), економіка, інвестиційна політика, підприємництво – 142 (2,9%), правова інформація, забезпечення законності та правопорядку – 134 (2,8%), фінансова політика та розпорядження бюджетними коштами – 129 (2,6%), діяльність органів місцевого самоврядування – 112 (2,3%), питання культури, охорона культурної спадщини – 85 (1,7%), діяльність об'єднань громадян, релігійні питання та міжнаціональні відносини – 76 (1,5%), культура, туризм, спорт – 58 (1,2%), питання сім'ї, дітей та молоді – 56 (1,2%), реалізація промислової політики – 52 (1,1%), праця і заробітна плата – 38 (0,8%), інформація щодо надзвичайних ситуацій та загрози стихійного лиха – 9 (0,2%), діяльність центральних органів виконавчої влади – 5 (0,1%), питання гендерної рівності – 3 (0,1%).

