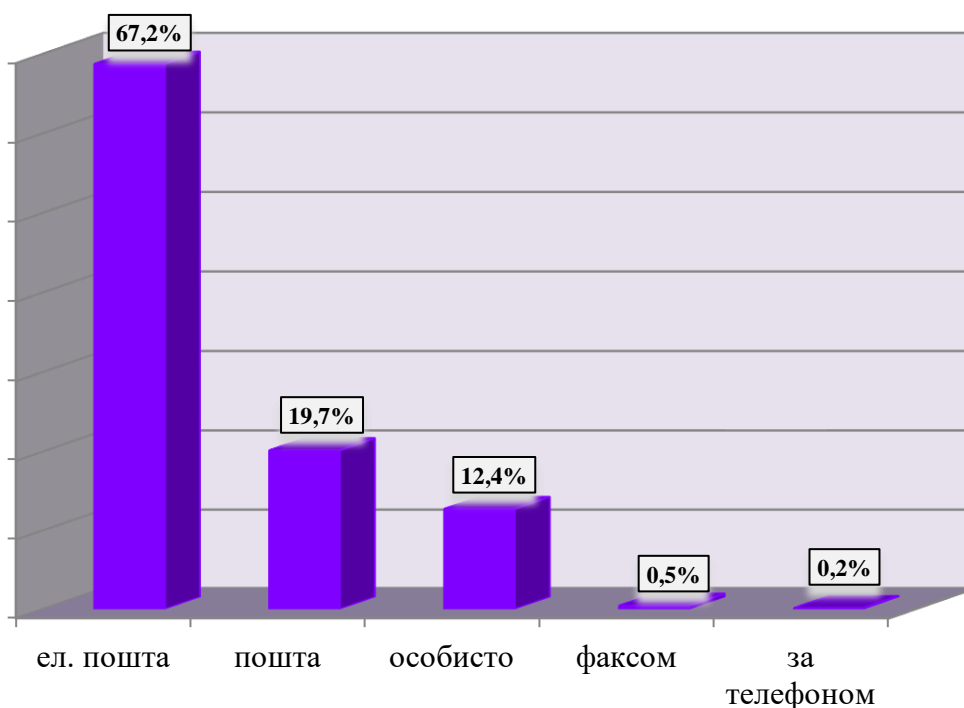


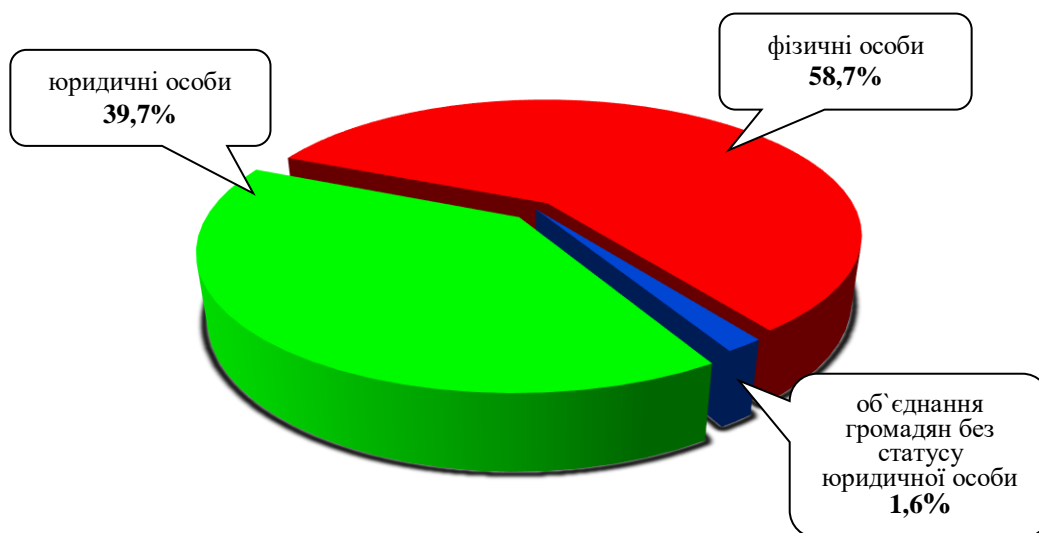
ІНФОРМАЦІЯ

про стан розгляду запитів на публічну інформацію
у Дніпропетровській облдержадміністрації
з 9 травня 2011 року по 31 березня 2019 року

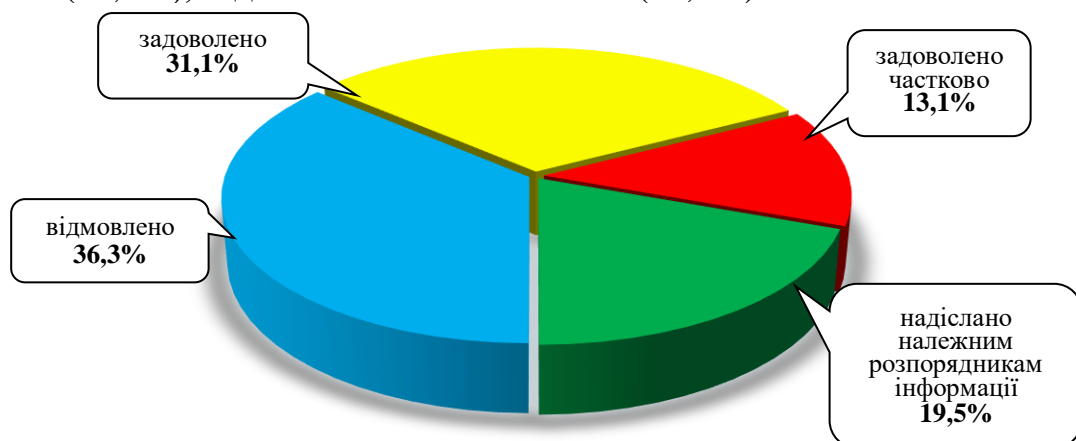
За вказаний період до облдержадміністрації надійшло 5114 запитів на інформацію. Із них отримано електронною поштою – 3438 (67,2%), поштою – 1009 (19,7%), особисто в центрі “Відкрита влада” – 638 (12,4%), факсом – 22 (0,5%), за телефоном – 7 (0,2%).



Найбільше запитів надійшло від фізичних осіб – 3003 (58,7%), юридичних осіб – 2028 (39,7%), об'єднань громадян без статусу юридичної особи – 83 (1,6%).



Усі запити на інформацію були своєчасно розглянуті, запитувачам інформації надано ґрунтовні відповіді по суті. Із них відмовлено – 1854 (36,3%), задоволено – 1592 (31,1%), надіслано належним розпорядникам інформації – 997 (19,5%), задоволено частково – 671 (13,1%).



Переважно більшість запитувачів цікавила інформація з таких сфер діяльності: діяльність місцевих органів виконавчої влади – 991 (19,4%), транспорт і зв'язок – 793 (15,5%), інші види інформації – 454 (8,9%), охорона здоров'я – 444 (8,7%), комунальне господарство – 347 (6,8%), про стан довкілля – 344 (6,7%), освіта, наукова діяльність – 255 (5%), аграрний сектор та земельні відносини – 221 (4,3%), реалізація житлової політики, будівництво – 179 (3,5%), соціальний захист – 166 (3,2%), економіка, інвестиційна політика, підприємництво – 142 (2,8%), фінансова політика та розпорядження бюджетними коштами – 138 (2,7%), правова інформація, забезпечення законності та правопорядку – 136 (2,7%), діяльність органів місцевого самоврядування – 112 (2,1%), питання культури, охорона культурної спадщини – 90 (1,8%), діяльність об'єднань громадян, релігійні питання та міжнаціональні відносини – 78 (1,5%), культура, туризм, спорт – 58 (1,2%), питання сім'ї, дітей та молоді – 57 (1,1%), реалізація промислової політики – 54 (1%), праця і заробітна плата – 38 (0,7%), інформація щодо надзвичайних ситуацій та загрози стихійного лиха – 9 (0,2%), діяльність центральних органів виконавчої влади – 5 (0,1%), питання гендерної рівності – 3 (0,1%).

