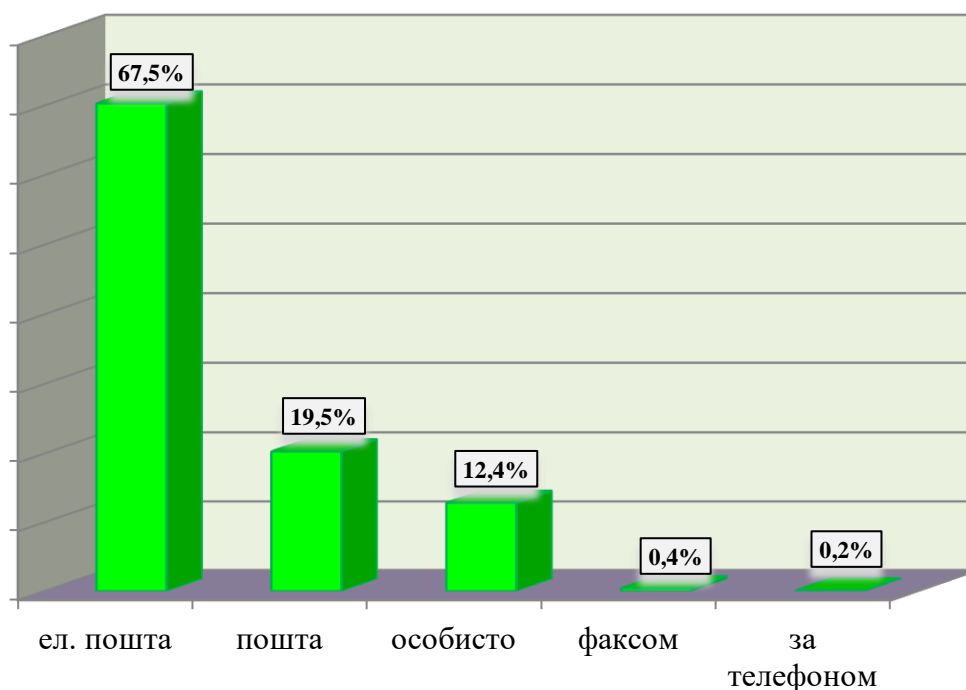


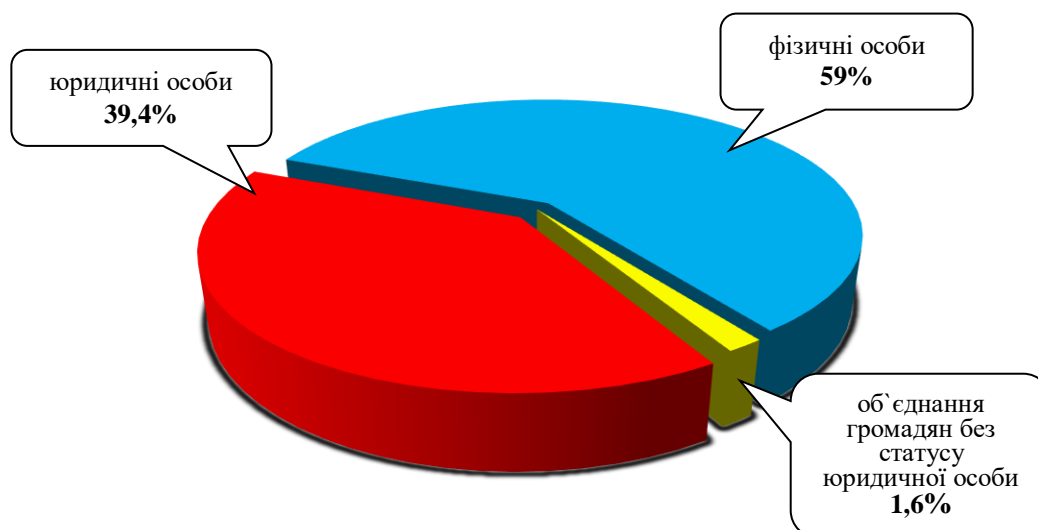
ІНФОРМАЦІЯ

про стан розгляду запитів на публічну інформацію
у Дніпропетровській облдержадміністрації
з 9 травня 2011 року по 31 травня 2019 року

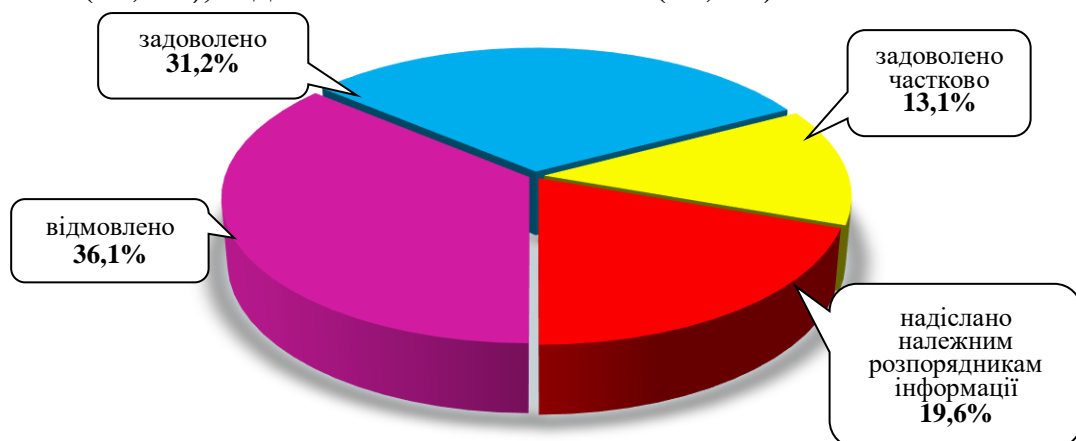
За вказаний період до облдержадміністрації надійшло 5204 запити на інформацію. Із них отримано електронною поштою – 3516 (67,5%), поштою – 1016 (19,5%), особисто в центрі “Відкрита влада” – 643 (12,4%), факсом – 22 (0,4%), за телефоном – 7 (0,2%).



Найбільше запитів надійшло від фізичних осіб – 3072 (59%), юридичних осіб – 2049 (39,4%), об'єднань громадян без статусу юридичної особи – 83 (1,6%).



Усі запити на інформацію були своєчасно розглянуті, запитувачам інформації надано гнучкові відповіді по суті. Із них відмовлено – 1878 (36,1%), задоволено – 1623 (31,2%), надіслано належним розпорядникам інформації – 1019 (19,6%), задоволено частково – 684 (13,1%).



Переважно більшість запитувачів цікавила інформація з таких сфер діяльності: діяльність місцевих органів виконавчої влади – 1012 (19,5%), транспорт і зв'язок – 800 (15,4%), інші види інформації – 460 (8,8%), охорона здоров'я – 447 (8,6%), комунальне господарство – 350 (6,7%), про стан довкілля – 346 (6,6%), освіта, наукова діяльність – 260 (5%), аграрний сектор та земельні відносини – 226 (4,3%), реалізація житлової політики, будівництво – 182 (3,5%), соціальний захист – 174 (3,3%), економіка, інвестиційна політика, підприємництво – 145 (2,8%), фінансова політика та розпорядження бюджетними коштами – 151 (2,9%), правова інформація, забезпечення законності та правопорядку – 136 (2,6%), діяльність органів місцевого самоврядування – 113 (2,2%), питання культури, охорона культурної спадщини – 95 (1,8%), діяльність об'єднань громадян, релігійні питання та міжнаціональні відносини – 78 (1,5%), культура, туризм, спорт – 60 (1,2%), питання сім'ї, дітей та молоді – 58 (1,1%), реалізація промислової політики – 56 (1,1%), праця і заробітна плата – 38 (0,7%), інформація щодо надзвичайних ситуацій та загрози стихійного лиха – 9 (0,2%), діяльність центральних органів виконавчої влади – 5 (0,1%), питання гендерної рівності – 3 (0,1%).

