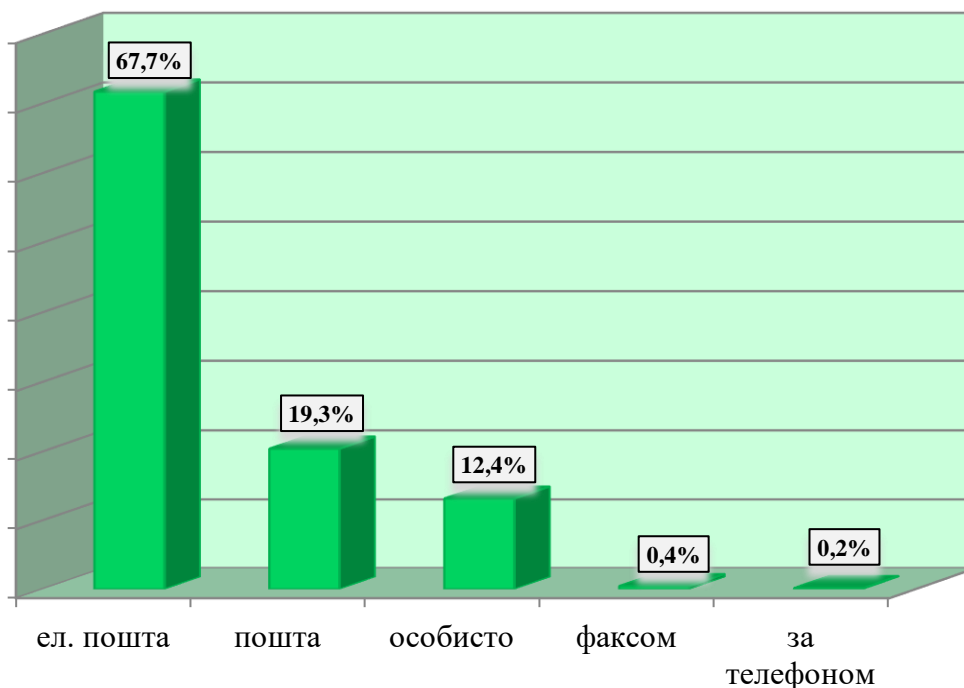


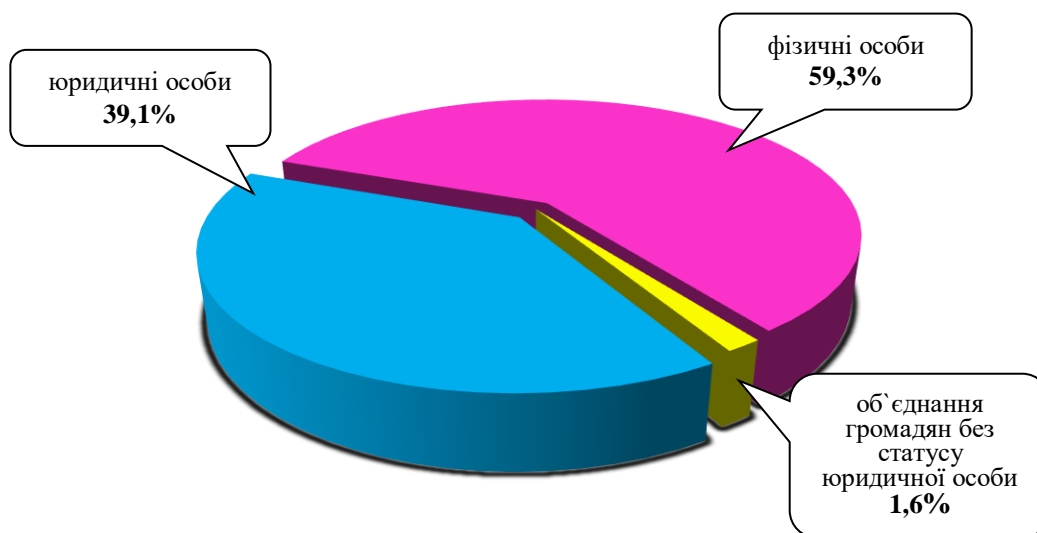
## ІНФОРМАЦІЯ

про стан розгляду запитів на публічну інформацію  
у Дніпропетровській облдержадміністрації  
з 9 травня 2011 року по 31 липня 2019 року

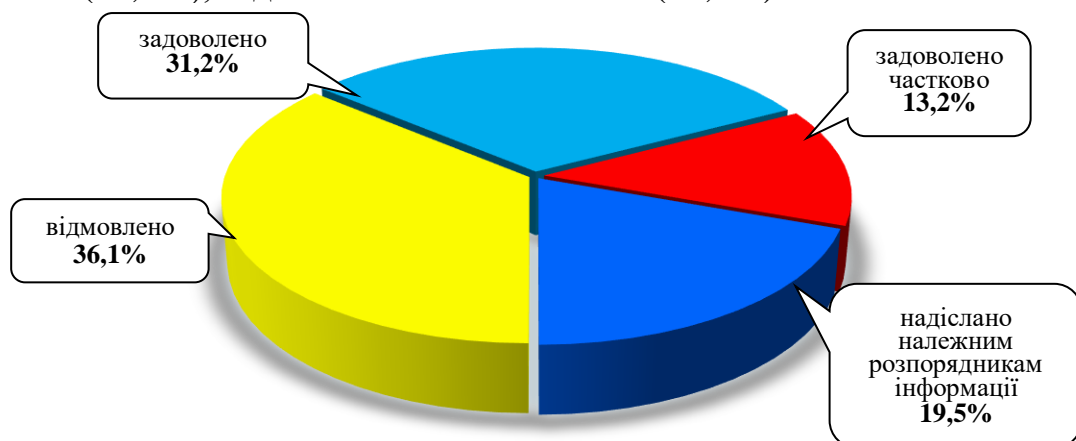
За вказаний період до облдержадміністрації надійшло 5296 запитів на інформацію. Із них отримано електронною поштою – 3586 (67,7%), поштою – 1021 (19,3%), особисто в центрі “Відкрита влада” – 659 (12,4%), факсом – 22 (0,4%), за телефоном – 8 (0,2%).



Найбільше запитів надійшло від фізичних осіб – 3143 (59,3%), юридичних осіб – 2070 (39,1%), об'єднань громадян без статусу юридичної особи – 83 (1,6%).



Усі запити на інформацію були своєчасно розглянуті, запитувачам інформації надано гнучкові відповіді по суті. Із них відмовлено – 1909 (36,1%), задоволено – 1655 (31,2%), надіслано належним розпорядникам інформації – 1034 (19,5%), задоволено частково – 698 (13,2%).



Переважно більшість запитувачів цікавила інформація з таких сфер діяльності: діяльність місцевих органів виконавчої влади – 1029 (19,4%), транспорт і зв'язок – 809 (15,3%), інші види інформації – 476 (8,9%), охорона здоров'я – 452 (8,5%), комунальне господарство – 360 (6,8%), про стан довкілля – 350 (6,6%), освіта, наукова діяльність – 264 (5%), аграрний сектор та земельні відносини – 234 (4,4%), реалізація житлової політики, будівництво – 187 (3,5%), соціальний захист – 181 (3,4%), фінансова політика та розпорядження бюджетними коштами – 152 (2,9%), економіка, інвестиційна політика, підприємництво – 145 (2,7%), правова інформація, забезпечення законності та правопорядку – 138 (2,6%), діяльність органів місцевого самоврядування – 113 (2,2%), питання культури, охорона культурної спадщини – 95 (1,8%), діяльність об'єднань громадян, релігійні питання та міжнаціональні відносини – 79 (1,5%), культура, туризм, спорт – 62 (1,2%), питання сім'ї, дітей та молоді – 59 (1,1%), реалізація промислової політики – 56 (1,1%), праця і заробітна плата – 38 (0,7%), інформація щодо надзвичайних ситуацій та загрози стихійного лиха – 9 (0,2%), діяльність центральних органів виконавчої влади – 5 (0,1%), питання гендерної рівності – 3 (0,1%).

