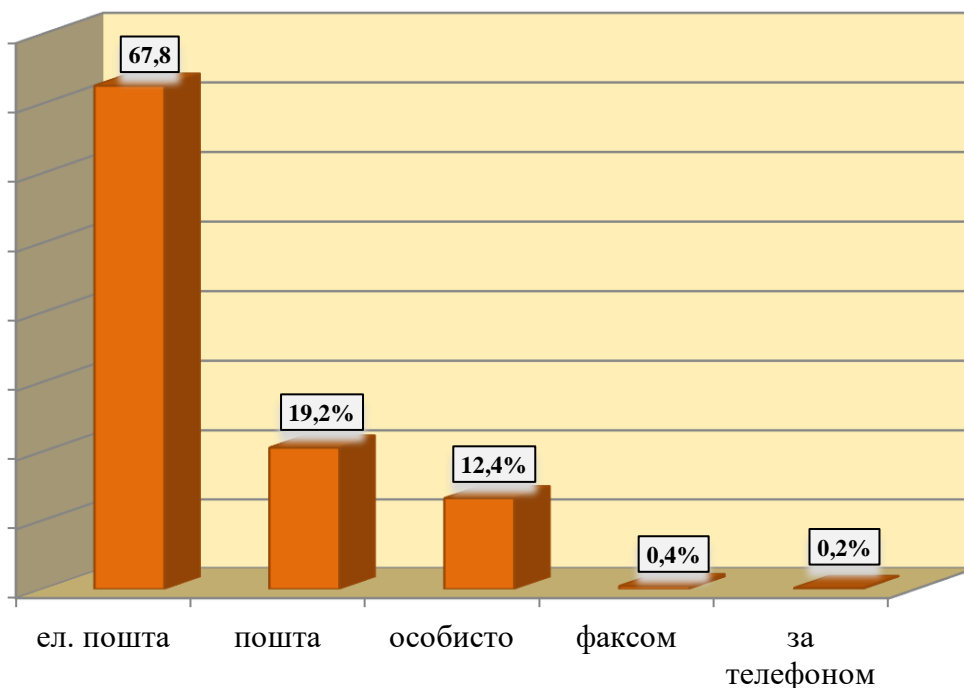


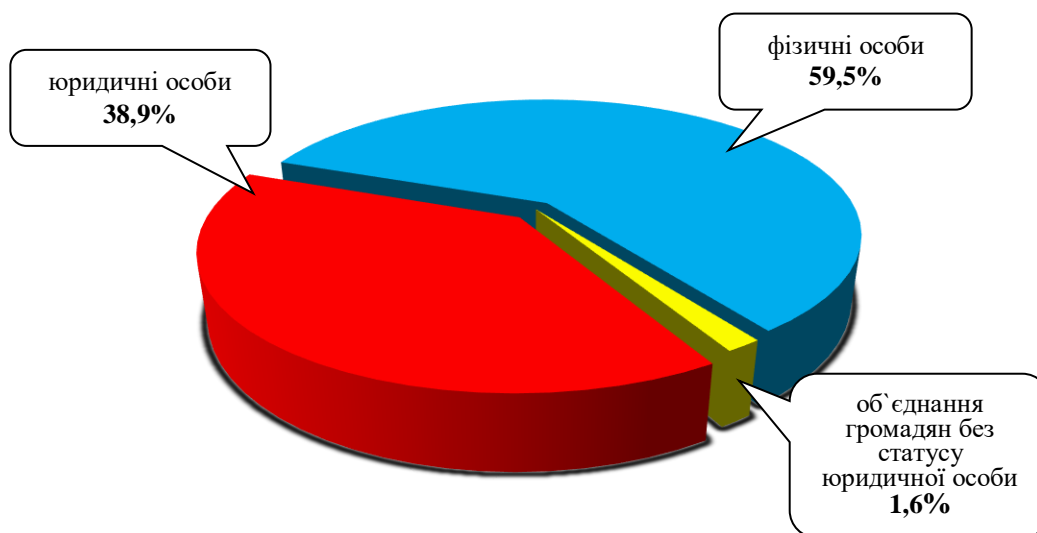
## ІНФОРМАЦІЯ

про стан розгляду запитів на публічну інформацію  
у Дніпропетровській облдержадміністрації  
з 9 травня 2011 року по 31 серпня 2019 року

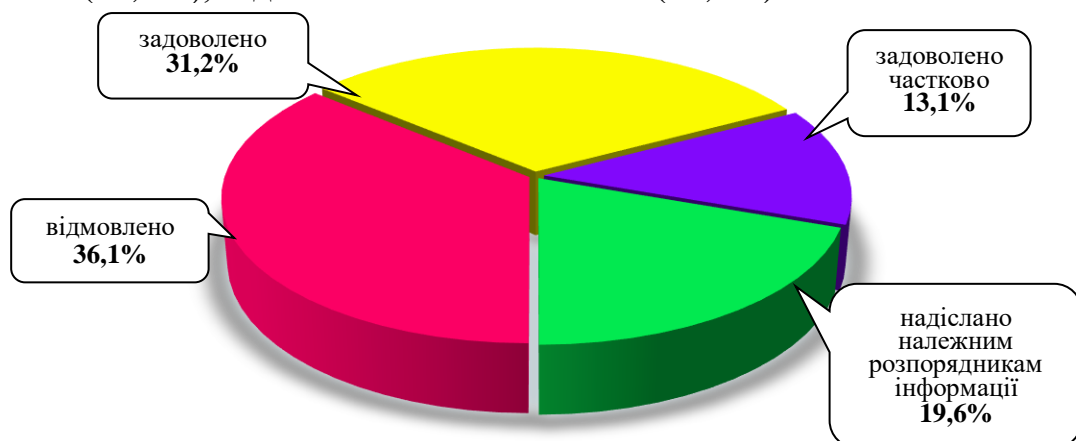
За вказаний період до облдержадміністрації надійшло 5351 запит на інформацію. Із них отримано електронною поштою – 3629 (67,8%), поштою – 1029 (19,2%), особисто в центрі “Відкрита влада” – 662 (12,4%), факсом – 22 (0,4%), за телефоном – 9 (0,2%).



Найбільше запитів надійшло від фізичних осіб – 3183 (59,5%), юридичних осіб – 2085 (38,9%), об'єднань громадян без статусу юридичної особи – 83 (1,6%).



Усі запити на інформацію були своєчасно розглянуті, запитувачам інформації надано гнучкові відповіді по суті. Із них відмовлено – 1930 (36,1%), задоволено – 1667 (31,2%), надіслано належним розпорядникам інформації – 1051 (19,6%), задоволено частково – 703 (13,1%).



Переважно більшість запитувачів цікавила інформація з таких сфер діяльності: діяльність місцевих органів виконавчої влади – 1033 (19,3%), транспорт і зв'язок – 810 (15,1%), інші види інформації – 486 (9,1%), охорона здоров'я – 457 (8,5%), комунальне господарство – 365 (6,8%), про стан довкілля – 354 (6,6%), освіта, наукова діяльність – 273 (5,1%), аграрний сектор та земельні відносини – 237 (4,4%), реалізація житлової політики, будівництво – 191 (3,6%), соціальний захист – 186 (3,5%), фінансова політика та розпорядження бюджетними коштами – 154 (2,8%), економіка, інвестиційна політика, підприємництво – 145 (2,7%), правова інформація, забезпечення законності та правопорядку – 138 (2,6%), діяльність органів місцевого самоврядування – 113 (2,1%), питання культури, охорона культурної спадщини – 96 (1,8%), діяльність об'єднань громадян, релігійні питання та міжнаціональні відносини – 80 (1,5%), культура, туризм, спорт – 62 (1,2%), питання сім'ї, дітей та молоді – 60 (1,1%), реалізація промислової політики – 56 (1,1%), праця і заробітна плата – 38 (0,7%), інформація щодо надзвичайних ситуацій та загрози стихійного лиха – 9 (0,2%), діяльність центральних органів виконавчої влади – 5 (0,1%), питання гендерної рівності – 3 (0,1%).

