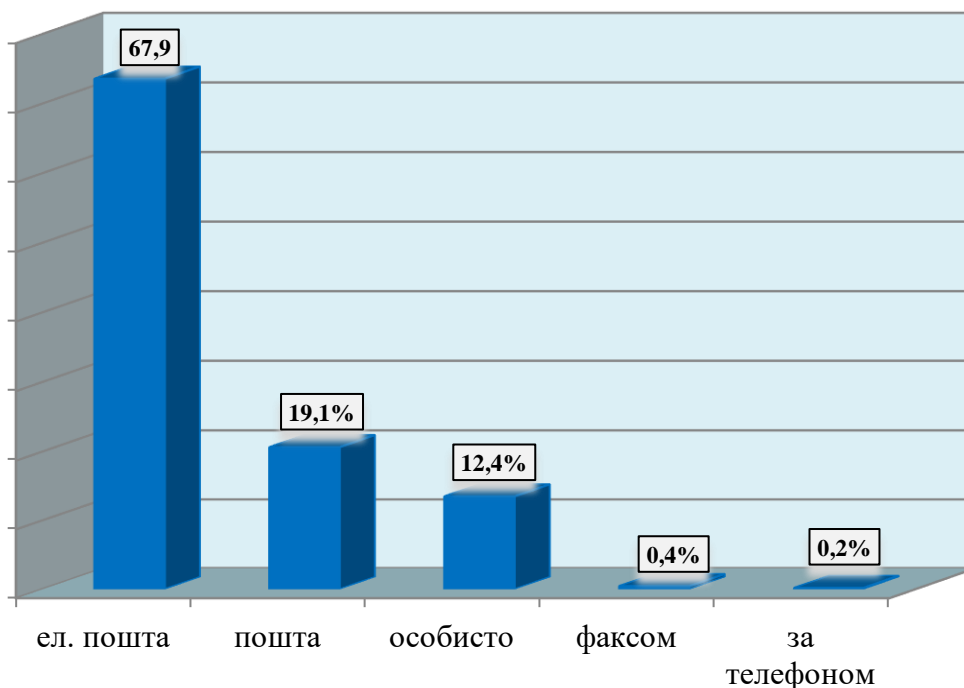


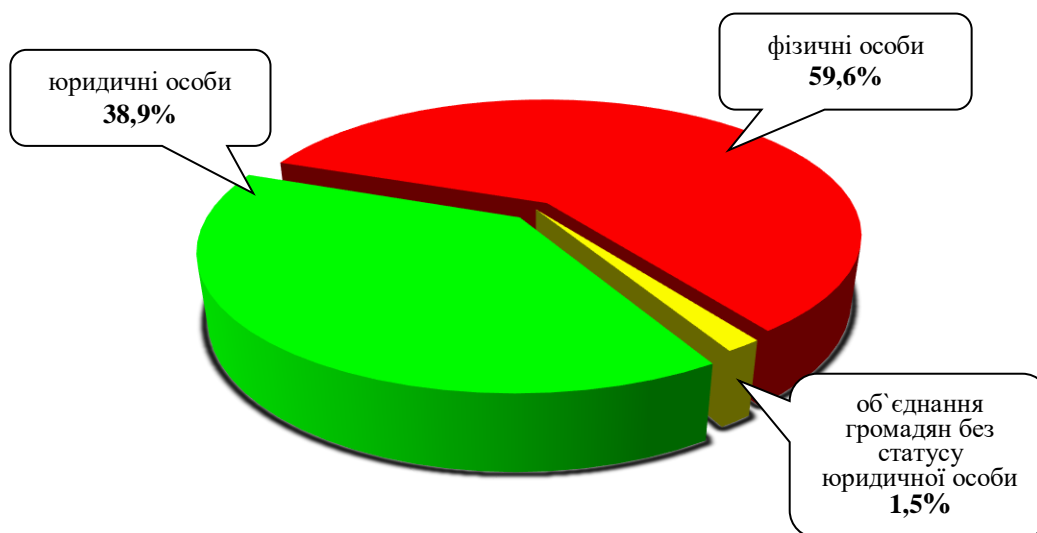
ІНФОРМАЦІЯ

про стан розгляду запитів на публічну інформацію
у Дніпропетровській облдержадміністрації
з 9 травня 2011 року по 30 вересня 2019 року

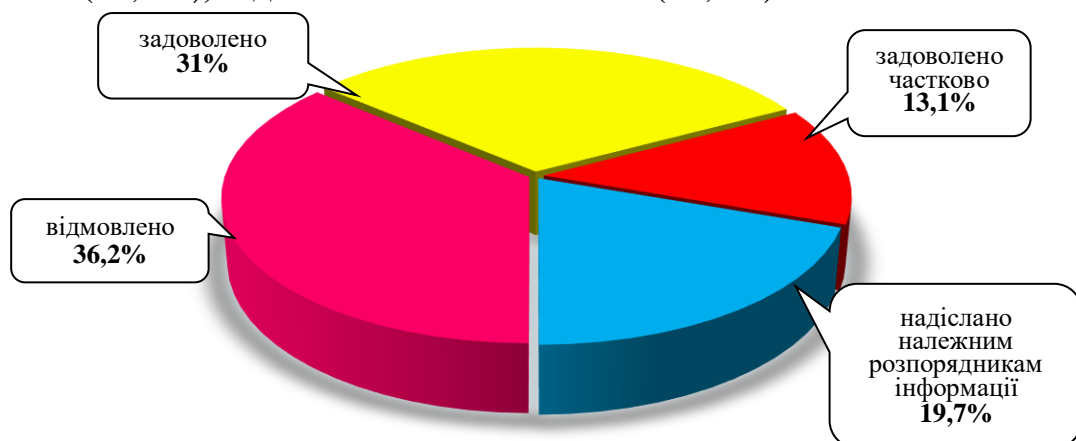
За вказаний період до облдержадміністрації надійшло 5417 запитів на інформацію. Із них отримано електронною поштою – 3679 (67,9%), поштою – 1032 (19,1%), особисто в центрі “Відкрита влада” – 675 (12,4%), факсом – 22 (0,4%), за телефоном – 9 (0,2%).



Найбільше запитів надійшло від фізичних осіб – 3227 (59,6%), юридичних осіб – 2107 (38,9%), об'єднань громадян без статусу юридичної особи – 83 (1,5%).



Усі запити на інформацію були своєчасно розглянуті, запитувачам інформації надано ґрунтовні відповіді по суті. Із них відмовлено – 1962 (36,2%), задоволено – 1678 (31%), надіслано належним розпорядникам інформації – 1065 (19,7%), задоволено частково – 712 (13,1%).



Переважно більшість запитувачів цікавила інформація з таких сфер діяльності: діяльність місцевих органів виконавчої влади – 1040 (19,2%), транспорт і зв'язок – 815 (15,1%), інші види інформації – 494 (9,1%), охорона здоров'я – 462 (8,5%), комунальне господарство – 368 (6,8%), про стан довкілля – 356 (6,6%), освіта, наукова діяльність – 283 (5,2%), аграрний сектор та земельні відносини – 242 (4,5%), реалізація житлової політики, будівництво – 200 (3,7%), соціальний захист – 187 (3,5%), фінансова політика та розпорядження бюджетними коштами – 159 (2,9%), економіка, інвестиційна політика, підприємництво – 145 (2,7%), правова інформація, забезпечення законності та правопорядку – 138 (2,5%), діяльність органів місцевого самоврядування – 113 (2,1%), питання культури, охорона культурної спадщини – 101 (1,8%), діяльність об'єднань громадян, релігійні питання та міжнаціональні відносини – 80 (1,5%), культура, туризм, спорт – 62 (1,1%), питання сім'ї, дітей та молоді – 61 (1,1%), реалізація промислової політики – 56 (1%), праця і заробітна плата – 38 (0,7%), інформація щодо надзвичайних ситуацій та загрози стихійного лиха – 9 (0,2%), діяльність центральних органів виконавчої влади – 5 (0,1%), питання гендерної рівності – 3 (0,1%).

