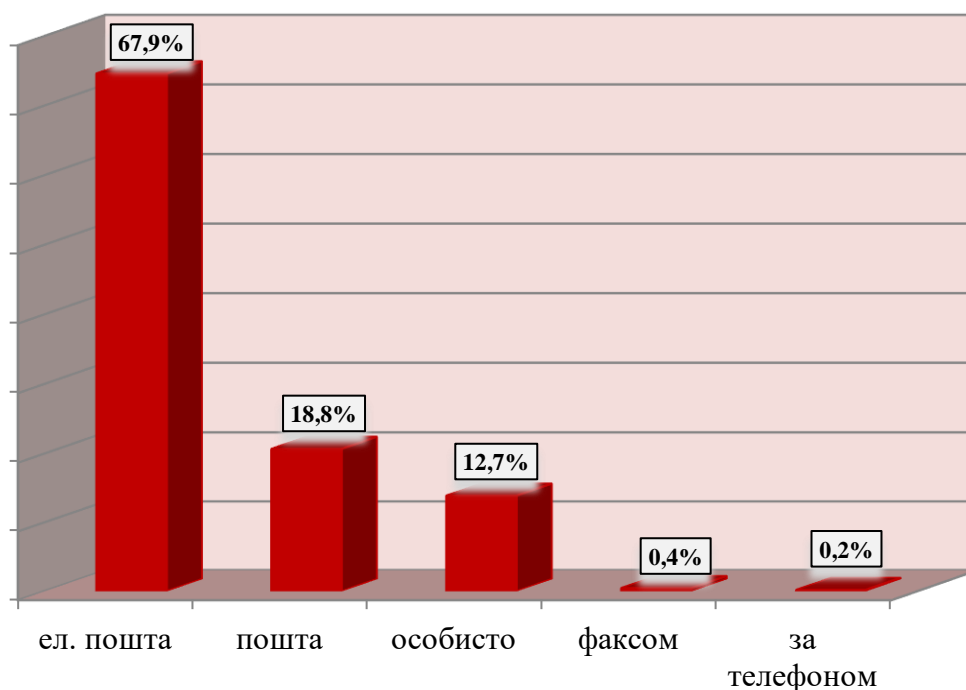


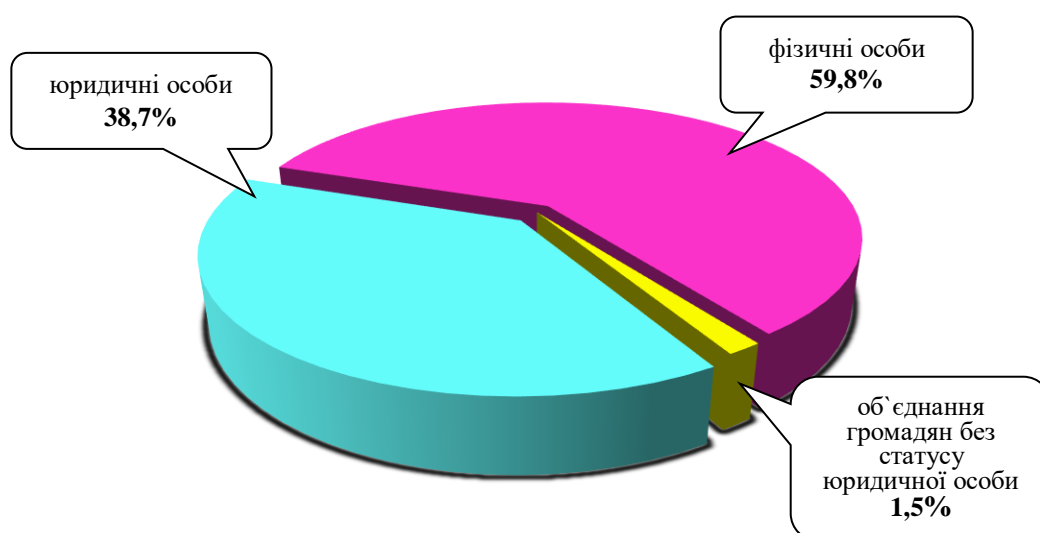
ІНФОРМАЦІЯ

про стан розгляду запитів на публічну інформацію
у Дніпропетровській облдержадміністрації
з 9 травня 2011 року по 31 жовтня 2019 року

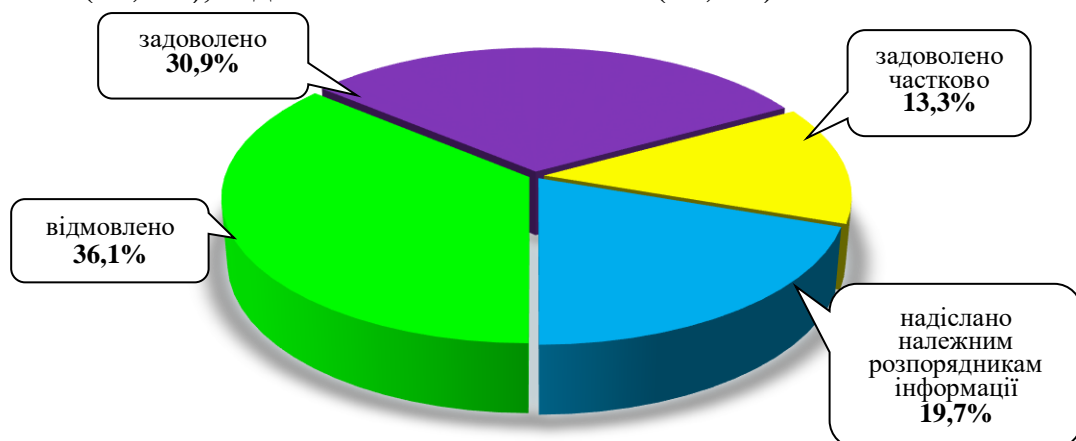
За вказаний період до облдержадміністрації надійшло 5491 запит на інформацію. Із них отримано електронною поштою – 3731 (67,9%), поштою – 1034 (18,8%), особисто в центрі “Відкрита влада” – 695 (12,7%), факсом – 22 (0,4%), за телефоном – 9 (0,2%).



Найбільше запитів надійшло від фізичних осіб – 3284 (59,8%), юридичних осіб – 2123 (38,7%), об'єднань громадян без статусу юридичної особи – 84 (1,5%).



Усі запити на інформацію були своєчасно розглянуті, запитувачам інформації надано гнучкові відповіді по суті. Із них відмовлено – 1980 (36,1%), задоволено – 1700 (30,9%), надіслано належним розпорядникам інформації – 1083 (19,7%), задоволено частково – 728 (13,3%).



Переважно більшість запитувачів цікавила інформація з таких сфер діяльності: діяльність місцевих органів виконавчої влади – 1070 (19,5%), транспорт і зв'язок – 817 (14,9%), інші види інформації – 499 (9,1%), охорона здоров'я – 466 (8,5%), комунальне господарство – 371 (6,8%), про стан довкілля – 358 (6,5%), освіта, наукова діяльність – 293 (5,3%), аграрний сектор та земельні відносини – 249 (4,5%), реалізація житлової політики, будівництво – 201 (3,7%), соціальний захист – 188 (3,4%), фінансова політика та розпорядження бюджетними коштами – 161 (2,9%), економіка, інвестиційна політика, підприємництво – 145 (2,7%), правова інформація, забезпечення законності та правопорядку – 138 (2,5%), діяльність органів місцевого самоврядування – 115 (2,1%), питання культури, охорона культурної спадщини – 106 (1,9%), діяльність об'єднань громадян, релігійні питання та міжнаціональні відносини – 80 (1,4%), культура, туризм, спорт – 62 (1,1%), питання сім'ї, дітей та молоді – 61 (1,1%), реалізація промислової політики – 56 (1%), праця і заробітна плата – 38 (0,7%), інформація щодо надзвичайних ситуацій та загрози стихійного лиха – 9 (0,2%), діяльність центральних органів виконавчої влади – 5 (0,1%), питання гендерної рівності – 3 (0,1%).

