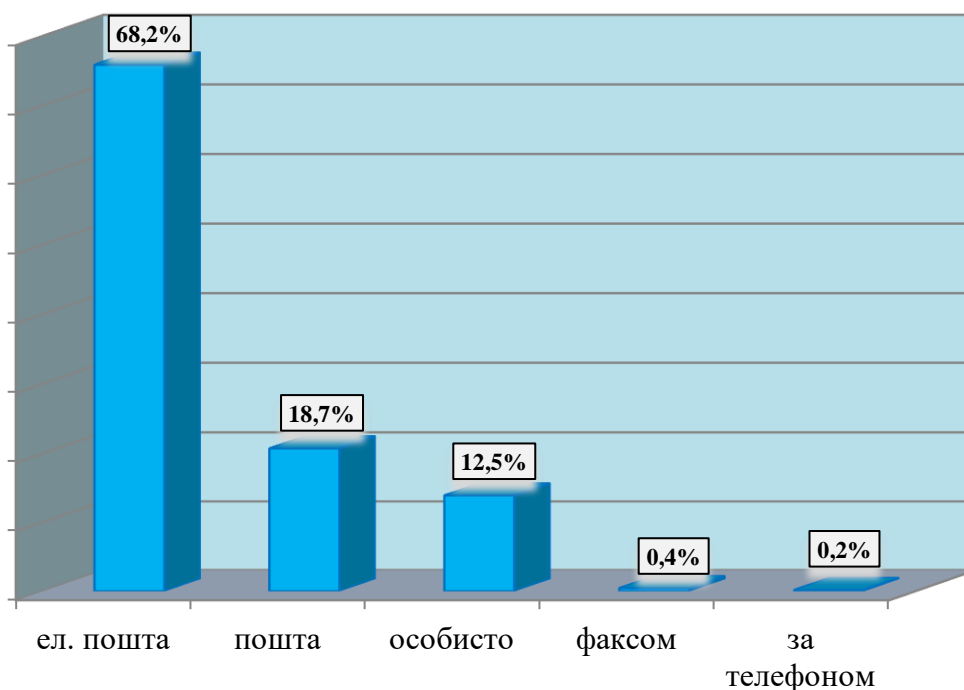


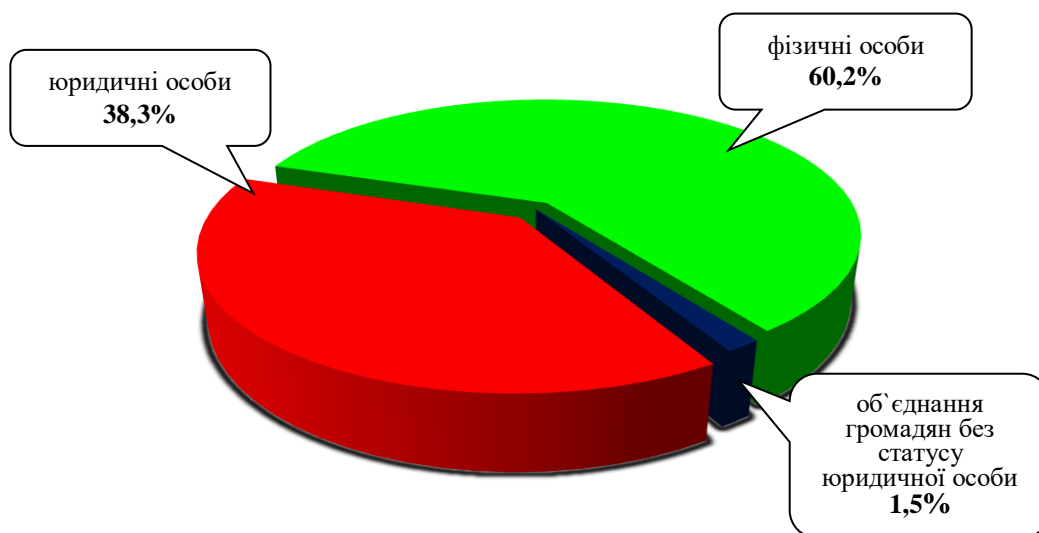
ІНФОРМАЦІЯ

про стан розгляду запитів на публічну інформацію
у Дніпропетровській облдержадміністрації
з 9 травня 2011 року по 30 листопада 2019 року

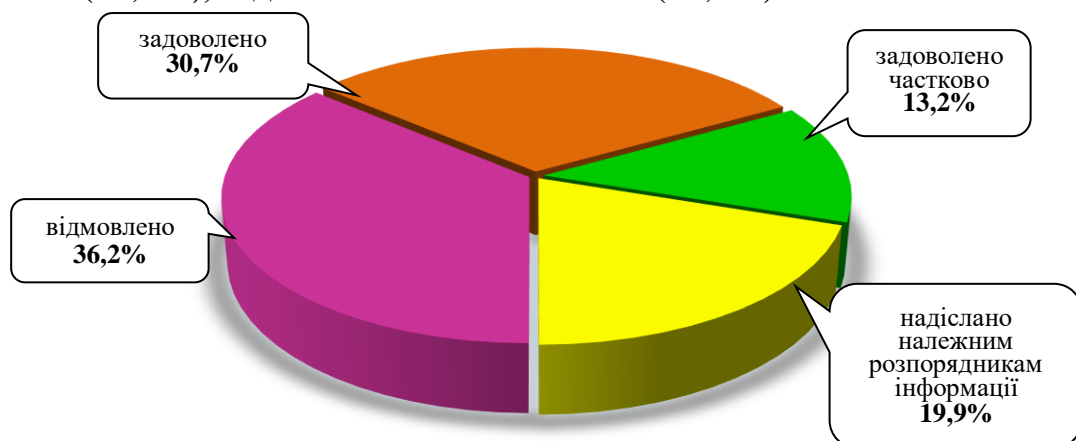
За вказаний період до облдержадміністрації надійшло 5560 запитів на інформацію. Із них отримано електронною поштою – 3794 (68,2%), поштою – 1038 (18,7%), особисто в центрі “Відкрита влада” – 697 (12,5%), факсом – 22 (0,4%), за телефоном – 9 (0,2%).



Найбільше запитів надійшло від фізичних осіб – 3344 (60,2%), юридичних осіб – 2132 (38,3%), об'єднань громадян без статусу юридичної особи – 84 (1,5%).



Усі запити на інформацію були своєчасно розглянуті, запитувачам інформації надано гнучкові відповіді по суті. Із них відмовлено – 2010 (36,2%), задоволено – 1707 (30,7%), надіслано належним розпорядникам інформації – 1106 (19,9%), задоволено частково – 737 (13,2%).



Переважно більшість запитувачів цікавила інформація з таких сфер діяльності: діяльність місцевих органів виконавчої влади – 1086 (19,5%), транспорт і зв'язок – 821 (14,8%), інші види інформації – 503 (9,1%), охорона здоров'я – 469 (8,4%), комунальне господарство – 375 (6,8%), про стан довкілля – 364 (6,5%), освіта, наукова діяльність – 302 (5,4%), аграрний сектор та земельні відносини – 250 (4,5%), реалізація житлової політики, будівництво – 205 (3,7%), соціальний захист – 192 (3,5%), фінансова політика та розпорядження бюджетними коштами – 164 (2,9%), економіка, інвестиційна політика, підприємництво – 147 (2,6%), правова інформація, забезпечення законності та правопорядку – 138 (2,5%), діяльність органів місцевого самоврядування – 115 (2,1%), питання культури, охорона культурної спадщини – 111 (1,9%), діяльність об'єднань громадян, релігійні питання та міжнаціональні відносини – 80 (1,4%), культура, туризм, спорт – 63 (1,2%), питання сім'ї, дітей та молоді – 61 (1,1%), реалізація промислової політики – 58 (1%), праця і заробітна плата – 38 (0,7%), інформація щодо надзвичайних ситуацій та загрози стихійного лиха – 10 (0,2%), діяльність центральних органів виконавчої влади – 5 (0,1%), питання гендерної рівності – 3 (0,1%).

