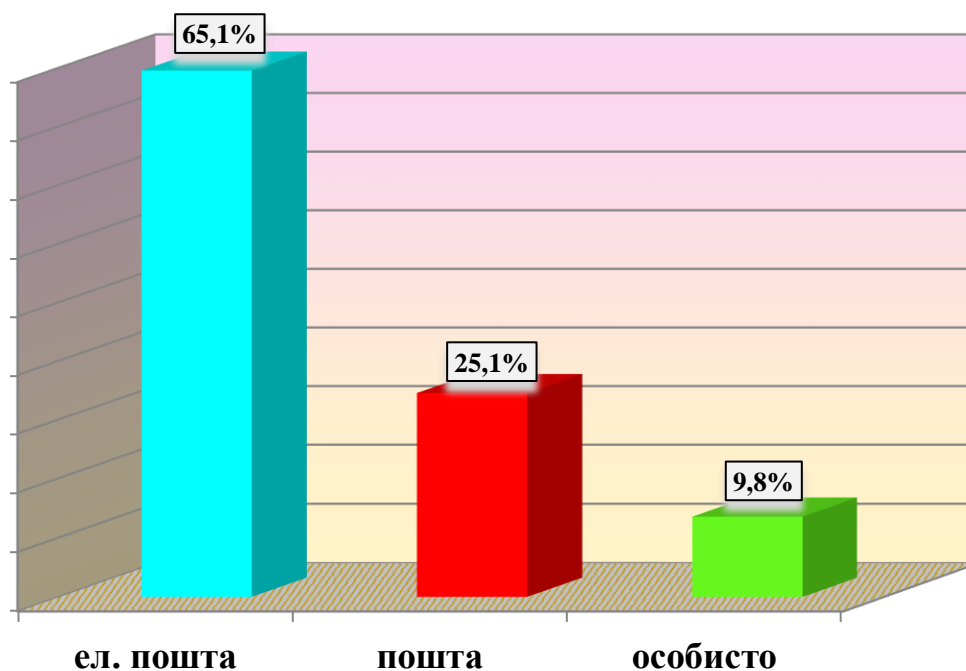


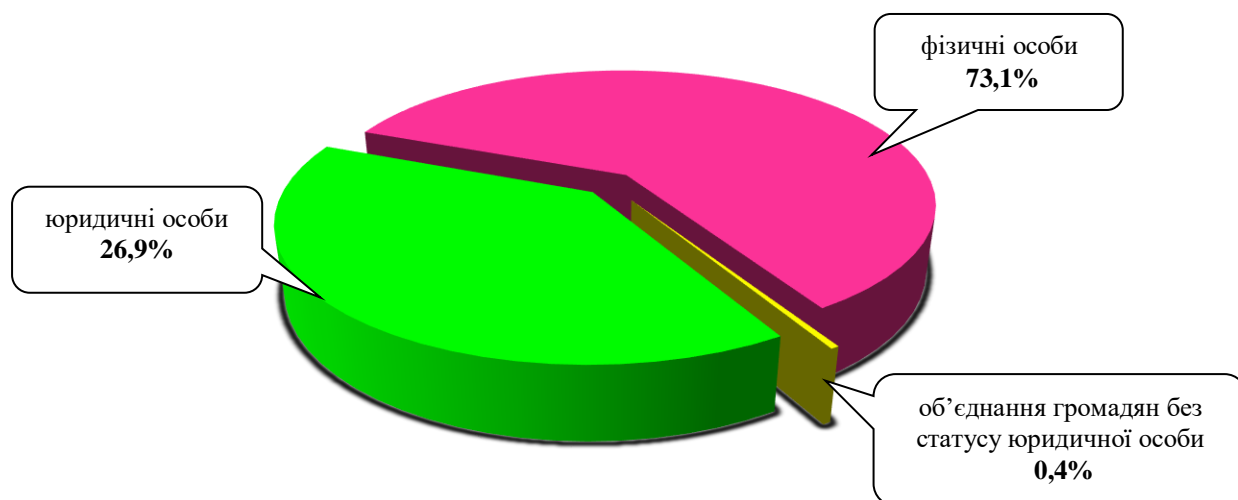
ІНФОРМАЦІЯ

про стан розгляду запитів на публічну інформацію
у Дніпропетровській облдержадміністрації
за I квартал 2019 року

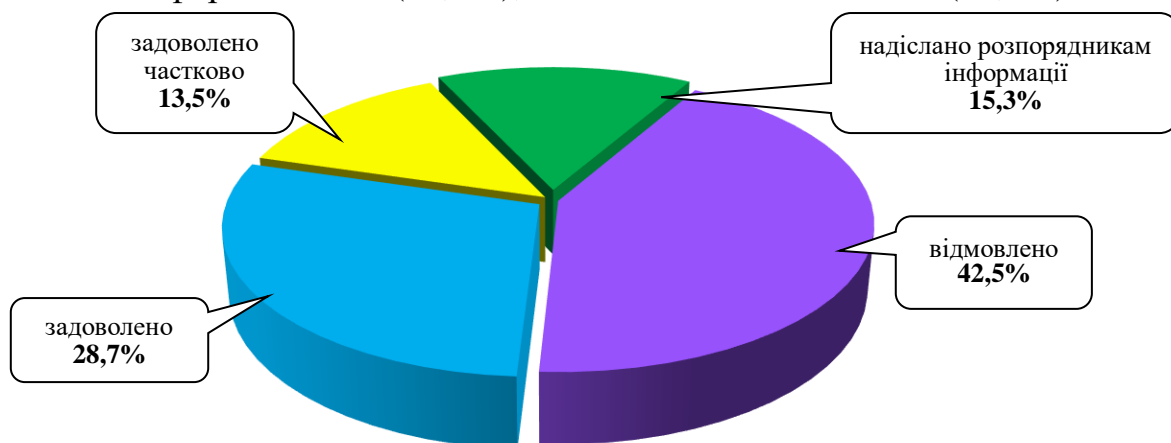
За вказаний період до облдержадміністрації надійшло 275 запитів на інформацію. Із них отримано електронною поштою – 179 (65,1%), поштою – 69 (25,1%), особисто – 27 (9,8%),



Найбільше запитів надійшло від фізичних осіб – 166 (60,4%), юридичних осіб – 108 (39,2%), об'єднань громадян без статусу юридичної особи – 1 (0,4%).



Усі запити на інформацію були своєчасно розглянуті, запитувачам інформації надано ґрунтовні відповіді по суті. Із них відмовлено – 117 (42,5%), (31 із яких по суті були зверненнями), задоволено – 79 (28,7%), надіслано належним розпорядникам інформації – 42 (15,3%), задоволено частково – 37 (13,5%).



Запитувачів цікавила інформація з таких сфер діяльності: транспорт і зв'язок – 91 (33,1%), охорона здоров'я – 73 (26,6%), діяльність місцевих органів виконавчої влади – 24 (8,7%), реалізація промислової політики – 10 (3,6%) стан довкілля – 10 (3,6%), аграрний сектор, земельні відносини – 10 (3,6%), фінансова політика, розпорядження бюджетними коштами – 9 (3,3%), реалізація житлової політики, будівництво – 8 (3%), комунальне господарство – 7 (2,5%), соціальний захист – 7 (2,5%), освіта, наукова діяльність – 7 (2,5%), питання культури, охорона культурної спадщини – 6 (2,2%), інше – 4 (1,5%), діяльність органів місцевого самоврядування – 3 (1,1%), діяльність об'єднань громадян, релігійних питань та міжнародних відносин – 2 (0,7%), правова інформація, забезпечення законності та правопорядку – 2 (0,7%), економічна, інвестиційна політика, підприємництво – 1 (0,4%), питання сім'ї, дітей та молоді – 1 (0,4%).

