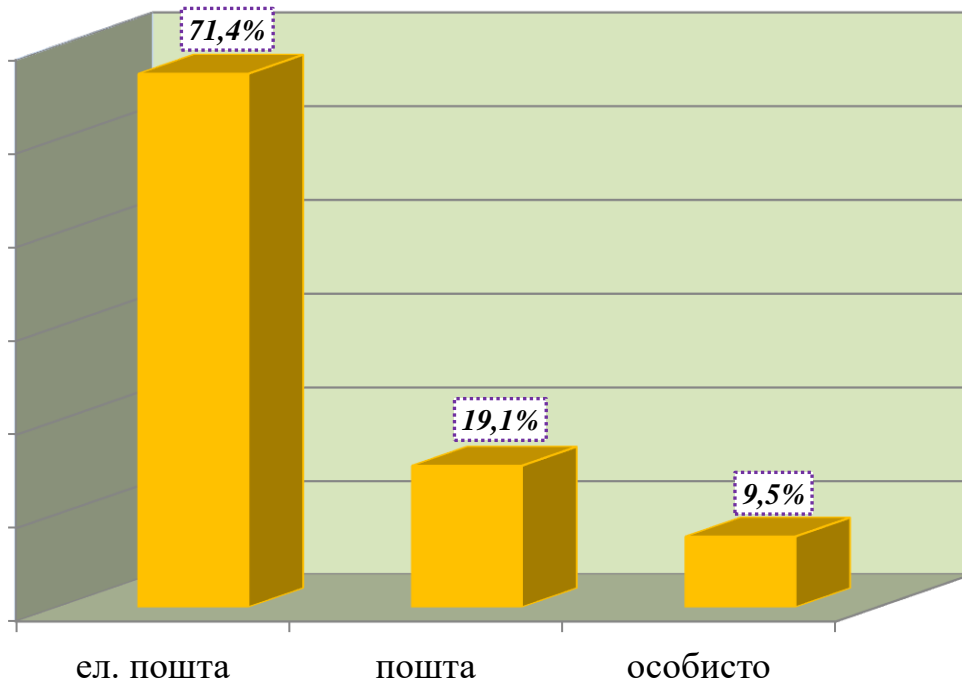


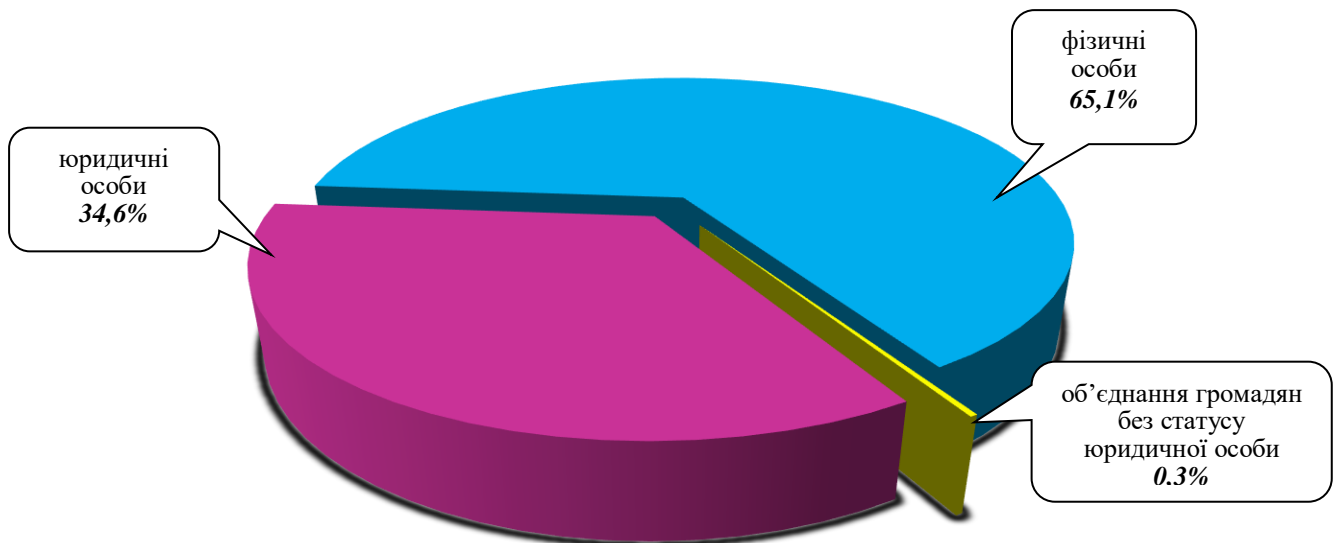
## ІНФОРМАЦІЯ

про стан розгляду запитів на публічну інформацію  
у Дніпропетровській облдержадміністрації  
за I півріччя 2019 року

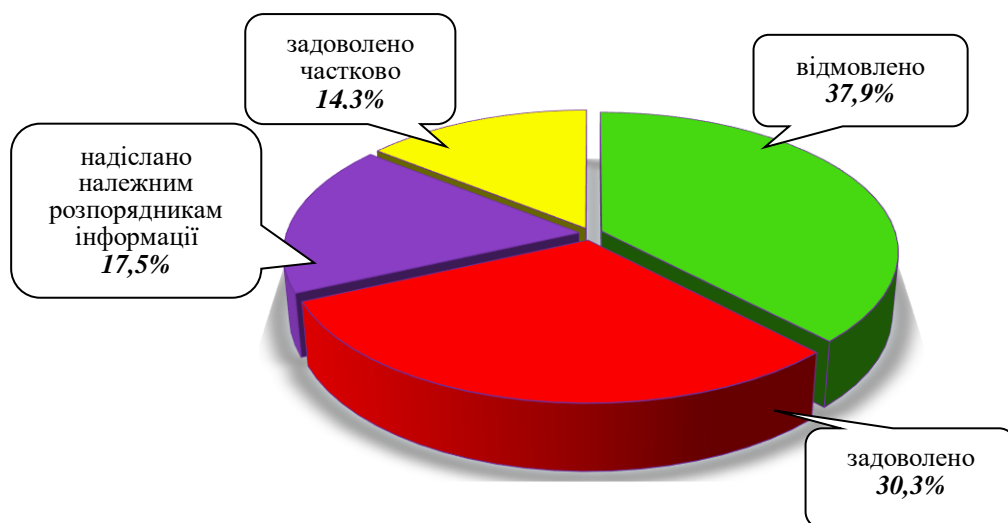
За вказаний період до облдержадміністрації надійшло 399 запитів на інформацію. Із них отримано електронною поштою – 285 (71,4%), поштою – 76 (19,1%), особисто в центрі “Відкрита влада” – 38 (9,5%).



Найбільше запитів надійшло від фізичних осіб – 260 (65,1%), юридичних осіб – 138 (34,6%), об’єднання громадян без статусу юридичної особи – 1 (0,3%).



Усі запити на інформацію були своєчасно розглянуті, запитувачам інформації надано ґрунтовні відповіді по суті. Із них відмовлено – 151 (37,9%), (47 із яких по суті були зверненнями), задоволено – 121 (30,3%), надіслано належним розпорядникам інформації – 70 (17,5%), задоволено частково – 57 (14,3%).



Переважно більшість запитувачів цікавила інформація з таких сфер діяльності: транспорт і зв'язок – 104 (26%), охорона здоров'я – 79 (19,7%), діяльність місцевих органів виконавчої влади – 55 (13,7%), фінансова політика, розпорядження бюджетними коштами – 23 (5,8%), соціальний захист – 17 (4,3%), інше – 16 (4%), аграрний сектор, земельні відносини – 15 (3,8%), освіта, наукова діяльність – 14 (3,5%), комунальне господарство – 13 (3,3%), інформація про стан довкілля – 13 (3,3%), реалізація промислової політики – 12 (3%), реалізація житлової політики, будівництво – 11 (2,8%), культура, охорона культурної спадщини – 11 (2,8%), діяльність органів місцевого самоврядування – 4 (1%), економічна, інвестиційна політика, підприємництво – 4 (1%), правова інформація, забезпечення законності та правопорядку – 2 (0,5%), питання сім'ї, дітей, молоді – 2 (0,5%), спорту та туризму – 2 (0,5%), діяльність об'єднань громадян, релігійні питання та міжнаціональні відносини – 2 (0,5%).

