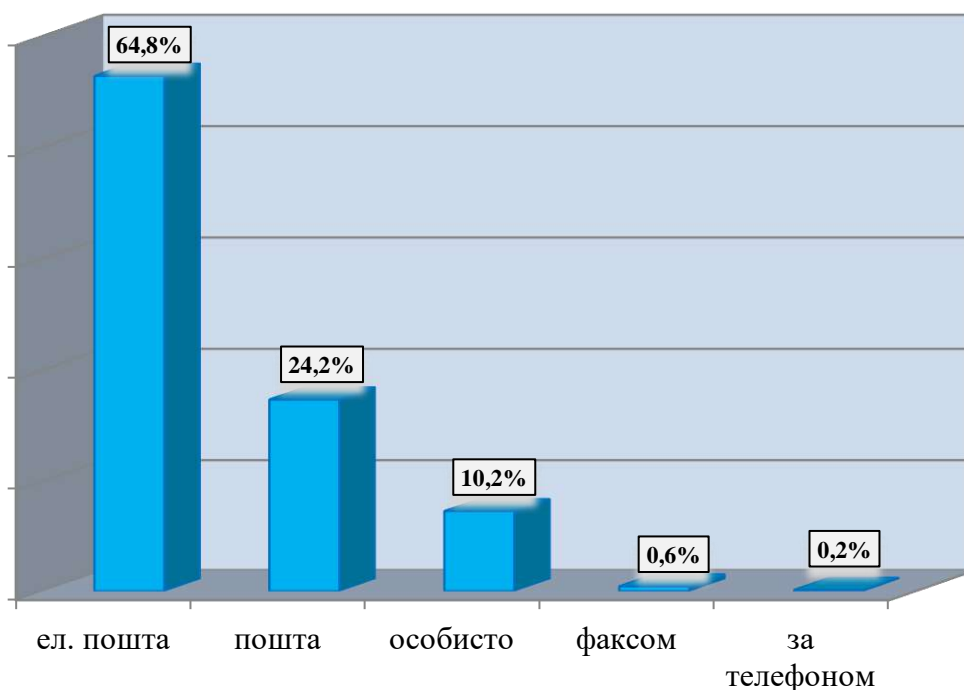


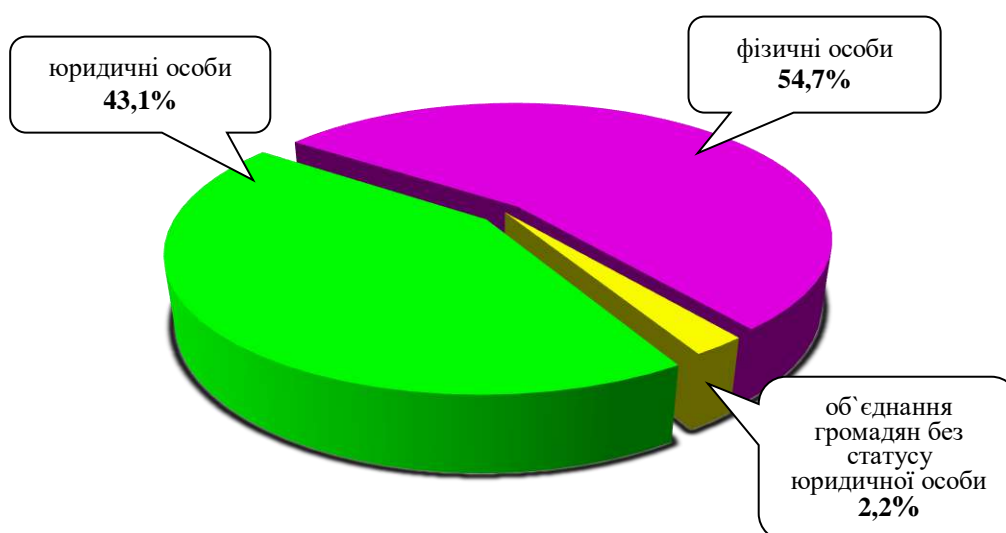
ІНФОРМАЦІЯ

про стан розгляду запитів на публічну інформацію
у Дніпропетровській облдержадміністрації
з 9 травня 2011 року по 31 січня 2018 року

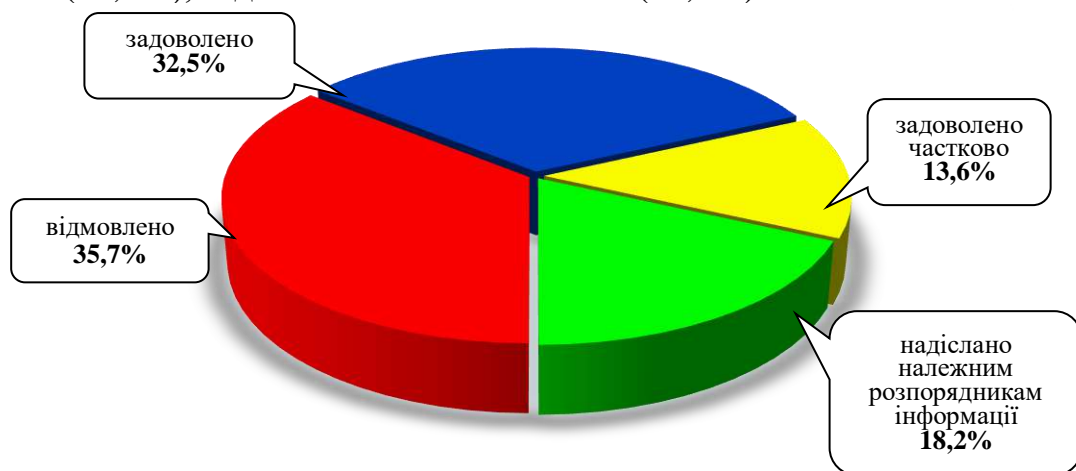
За вказаний період до облдержадміністрації надійшло 3581 запит на інформацію. Із них отримано електронною поштою – 2321 (64,8%), поштою – 868 (24,2%), особисто в центрі “Відкрита влада” – 364 (10,2%), факсом – 22 (0,6%), за телефоном – 6 (0,2%).



Найбільше запитів надійшло від фізичних осіб – 1958 (54,7%), юридичних осіб – 1541 (43,1%), об'єднань громадян без статусу юридичної особи – 82 (2,2%).



Усі запити на інформацію були своєчасно розглянуті, запитувачам інформації надано гнучкові відповіді по суті. Із них відмовлено – 1279 (35,7%), задоволено – 1162 (32,5%), надіслано належним розпорядникам інформації – 652 (18,2%), задоволено частково – 488 (13,6%).



Переважно більшість запитувачів цікавила інформація з таких сфер діяльності: діяльність місцевих органів виконавчої влади – 824 (23%), транспорт і зв'язок – 527 (14,7%), про стан довкілля – 269 (7,5%), інші види інформації – 265 (7,4%), комунальне господарство – 252 (7%), освіта, наукова діяльність – 170 (4,8%), аграрний сектор та земельні відносини – 168 (4,7%), охорона здоров'я – 166 (4,6%), економіка, інвестиційна політика, підприємництво – 126 (3,5%), соціальний захист – 120 (3,4%), правова інформація, забезпечення законності та правопорядку – 116 (3,2%), реалізація житлової політики, будівництво – 104 (2,9%), фінансова політика та розпорядження бюджетними коштами – 89 (2,5%), діяльність органів місцевого самоврядування – 82 (2,3%), питання культури, охорона культурної спадщини – 66 (1,8%), діяльність об'єднань громадян, релігійні питання та міжнаціональні відносини – 60 (1,7%), культура, туризм, спорт – 54 (1,5%), питання сім'ї, дітей та молоді – 49 (1,4%), реалізація промислової політики – 40 (1,1%), праця і заробітна плата – 21 (0,6%), інформація щодо надзвичайних ситуацій та загрози стихійного лиха – 7 (0,2%), діяльність центральних органів виконавчої влади – 5 (0,1%), питання гендерної рівності – 1 (0,1%).

