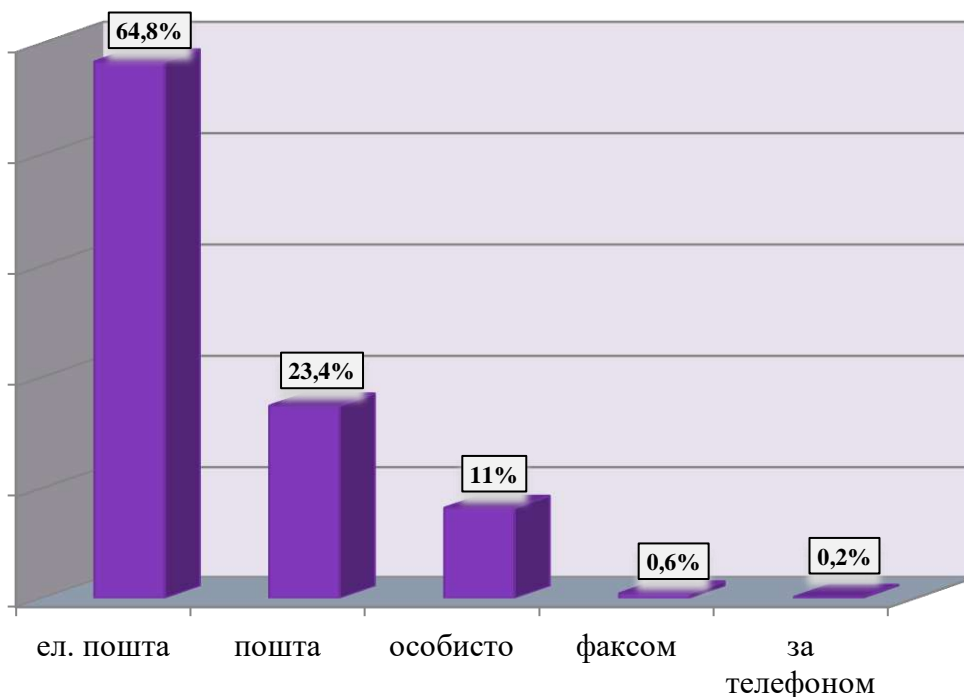


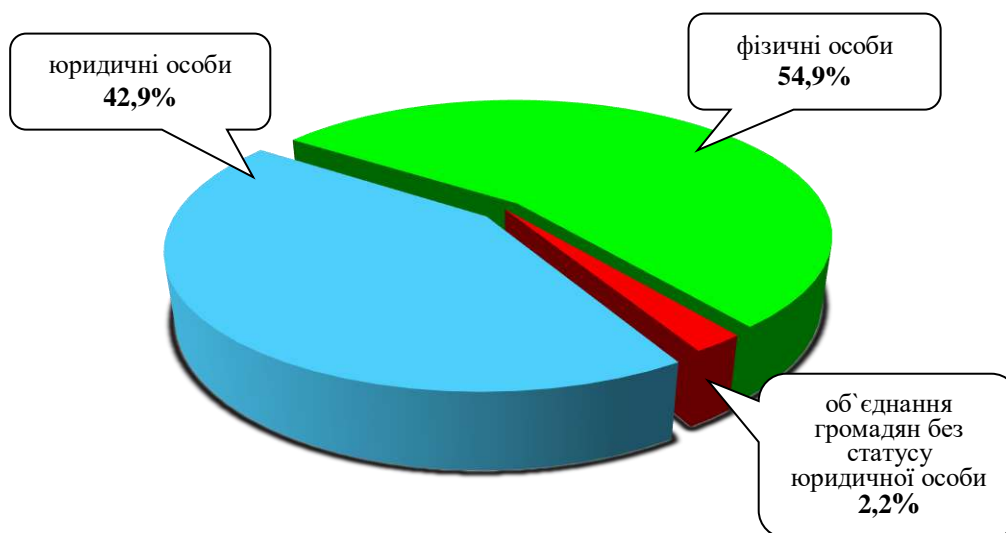
ІНФОРМАЦІЯ

про стан розгляду запитів на публічну інформацію
у Дніпропетровській облдержадміністрації
з 9 травня 2011 року по 28 лютого 2018 року

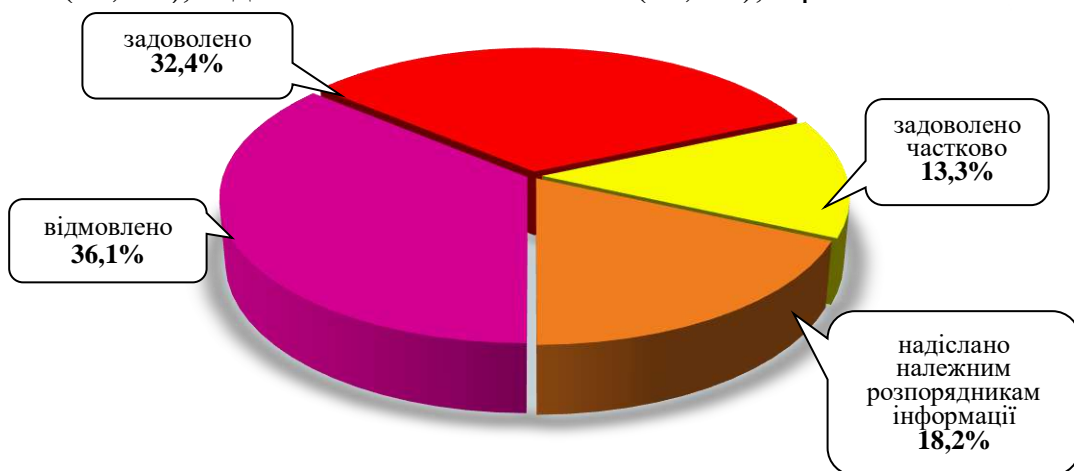
За вказаний період до облдержадміністрації надійшло 3728 запитів на інформацію. Із них отримано електронною поштою – 2417 (64,8%), поштою – 872 (23,4%), особисто в центрі “Відкрита влада” – 411 (11%), факсом – 22 (0,6%), за телефоном – 6 (0,2%).



Найбільше запитів надійшло від фізичних осіб – 2048 (54,9%), юридичних осіб – 1598 (42,9%), об'єднань громадян без статусу юридичної особи – 82 (2,2%).



Усі запити на інформацію були своєчасно розглянуті, запитувачам інформації надано гнучкові відповіді по суті. Із них відмовлено – 1344 (36,1%), задоволено – 1206 (32,4%), надіслано належним розпорядникам інформації – 679 (18,2%), задоволено частково – 497 (13,3%), в роботі – 2.



Переважно більшість запитувачів цікавила інформація з таких сфер діяльності: діяльність місцевих органів виконавчої влади – 839 (22,5%), транспорт і зв'язок – 569 (15,3%), інші види інформації – 298 (7,9%), про стан довкілля – 281 (7,5%), комунальне господарство – 266 (7,1%), освіта, наукова діяльність – 174 (4,7%), аграрний сектор та земельні відносини – 171 (4,6%), охорона здоров'я – 171 (4,6%), економіка, інвестиційна політика, підприємництво – 126 (3,4%), соціальний захист – 121 (3,2%), правова інформація, забезпечення законності та правопорядку – 124 (3,3%), реалізація житлової політики, будівництво – 104 (2,8%), фінансова політика та розпорядження бюджетними коштами – 91 (2,4%), діяльність органів місцевого самоврядування – 85 (2,3%), питання культури, охорона культурної спадщини – 67 (1,8%), діяльність об'єднань громадян, релігійні питання та міжнаціональні відносини – 60 (1,6%), культура, туризм, спорт – 55 (1,5%), питання сім'ї, дітей та молоді – 51 (1,4%), реалізація промислової політики – 41 (1,1%), праця і заробітна плата – 21 (0,6%), інформація щодо надзвичайних ситуацій та загрози стихійного лиха – 7 (0,2%), діяльність центральних органів виконавчої влади – 5 (0,1%), питання гендерної рівності – 1 (0,1%).

