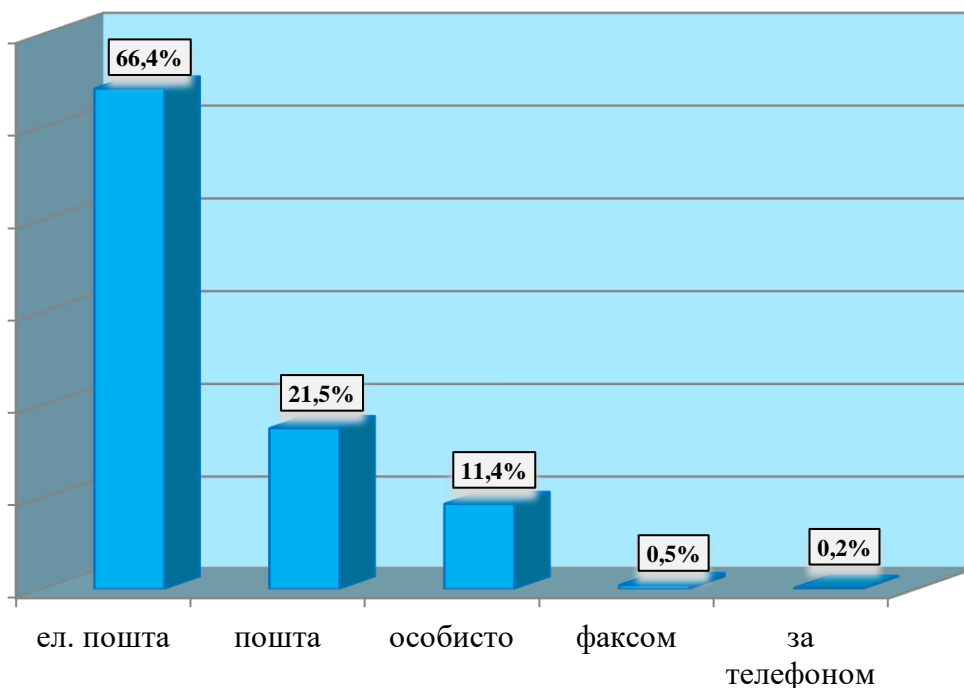


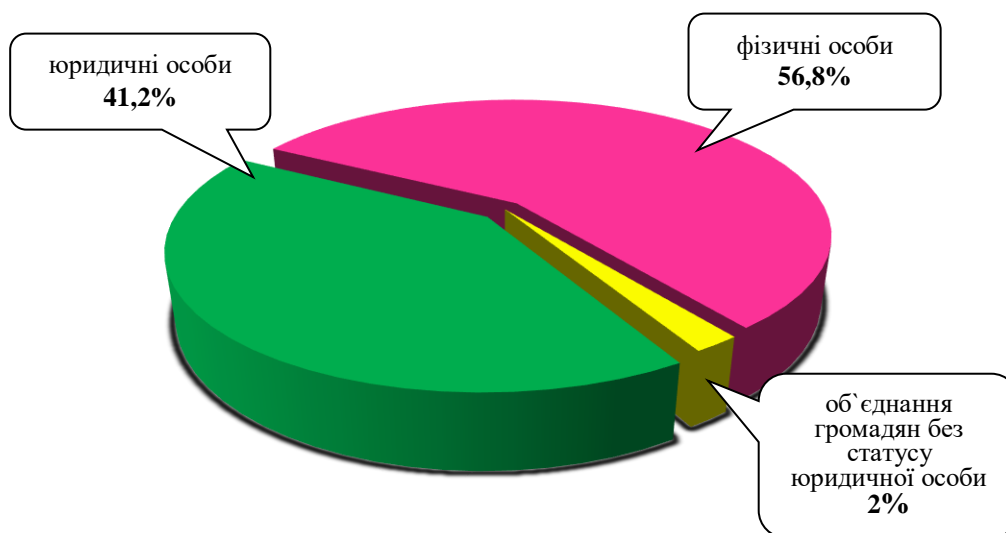
ІНФОРМАЦІЯ

про стан розгляду запитів на публічну інформацію
у Дніпропетровській облдержадміністрації
з 9 травня 2011 року по 30 квітня 2018 року

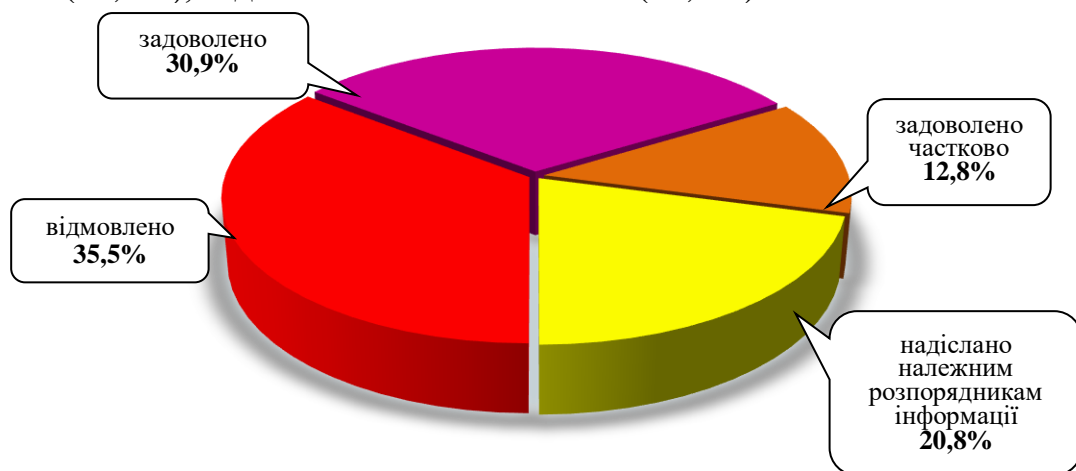
За вказаний період до облдержадміністрації надійшло 4077 запитів на інформацію. Із них отримано електронною поштою – 2707 (66,4%), поштою – 876 (21,5%), особисто в центрі “Відкрита влада” – 465 (11,4%), факсом – 22 (0,5%), за телефоном – 7 (0,2%).



Найбільше запитів надійшло від фізичних осіб – 2316 (56,8%), юридичних осіб – 1679 (41,2%), об'єднань громадян без статусу юридичної особи – 82 (2%).



Усі запити на інформацію були своєчасно розглянуті, запитувачам інформації надано гнучкові відповіді по суті. Із них відмовлено – 1447 (35,5%), задоволено – 1258 (30,9%), надіслано належним розпорядникам інформації – 850 (20,8%), задоволено частково – 522 (12,8%).



Переважно більшість запитувачів цікавила інформація з таких сфер діяльності: діяльність місцевих органів виконавчої влади – 851 (20,9%), транспорт і зв'язок – 628 (15,4%), охорона здоров'я – 326 (7,9%), інші види інформації – 323 (7,9%), про стан довкілля – 299 (7,3%), комунальне господарство – 293 (7,2%), аграрний сектор та земельні відносини – 189 (4,6%), освіта, наукова діяльність – 179 (4,4%), соціальний захист – 132 (3,3%), економіка, інвестиційна політика, підприємництво – 128 (3,2%), правова інформація, забезпечення законності та правопорядку – 127 (3,1%), реалізація житлової політики, будівництво – 108 (2,6%), фінансова політика та розпорядження бюджетними коштами – 91 (2,2%), діяльність органів місцевого самоврядування – 88 (2,1%), питання культури, охорона культурної спадщини – 68 (1,7%), діяльність об'єднань громадян, релігійні питання та міжнаціональні відносини – 63 (1,6%), культура, туризм, спорт – 55 (1,3%), питання сім'ї, дітей та молоді – 53 (1,3%), реалізація промислової політики – 42 (1,1%), праця і заробітна плата – 21 (0,5%), інформація щодо надзвичайних ситуацій та загрози стихійного лиха – 7 (0,2%), діяльність центральних органів виконавчої влади – 5 (0,1%), питання гендерної рівності – 1 (0,1%).

