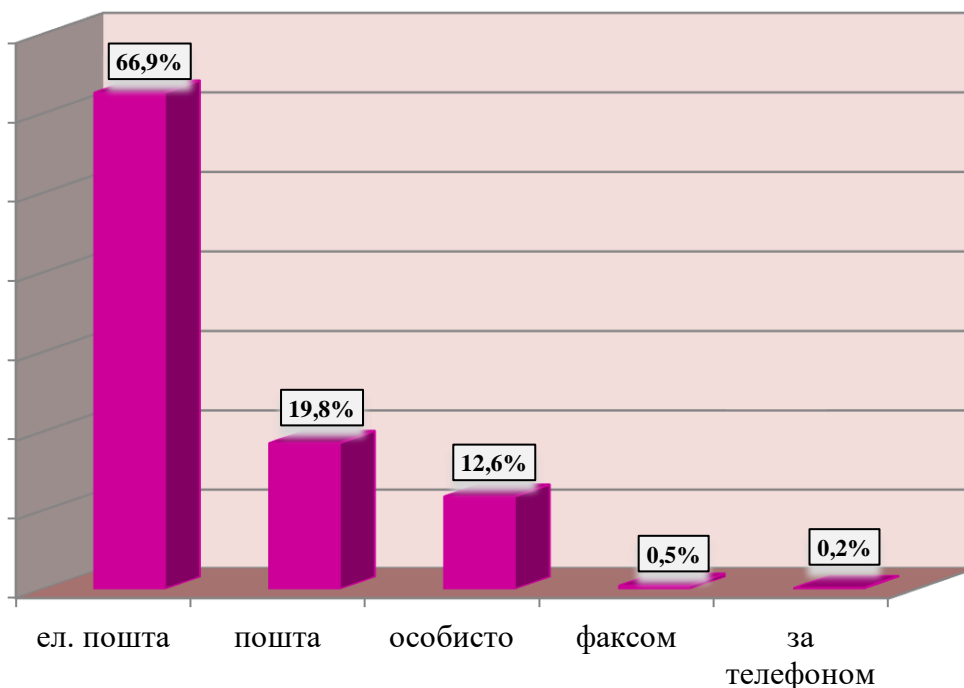


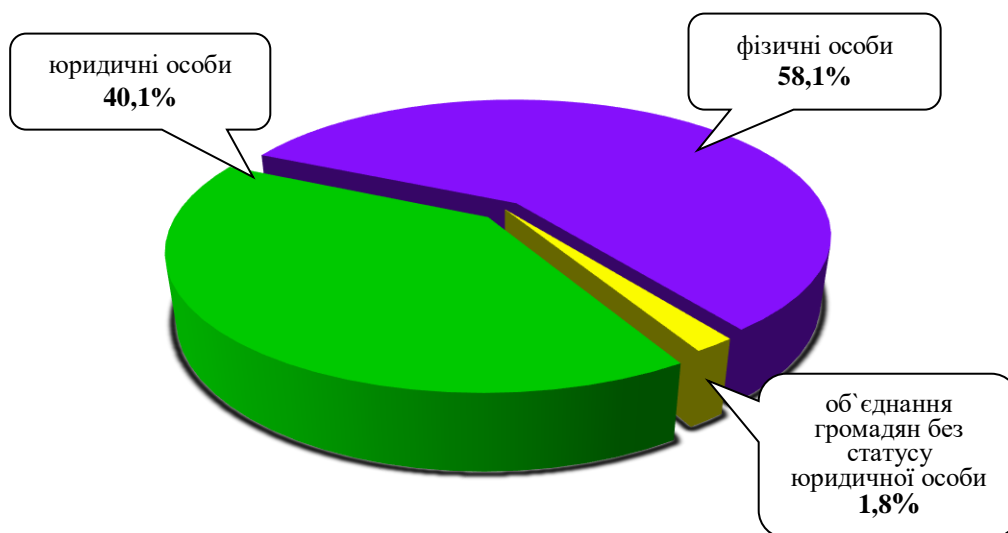
ІНФОРМАЦІЯ

про стан розгляду запитів на публічну інформацію
у Дніпропетровській облдержадміністрації
з 9 травня 2011 року по 30 вересня 2018 року

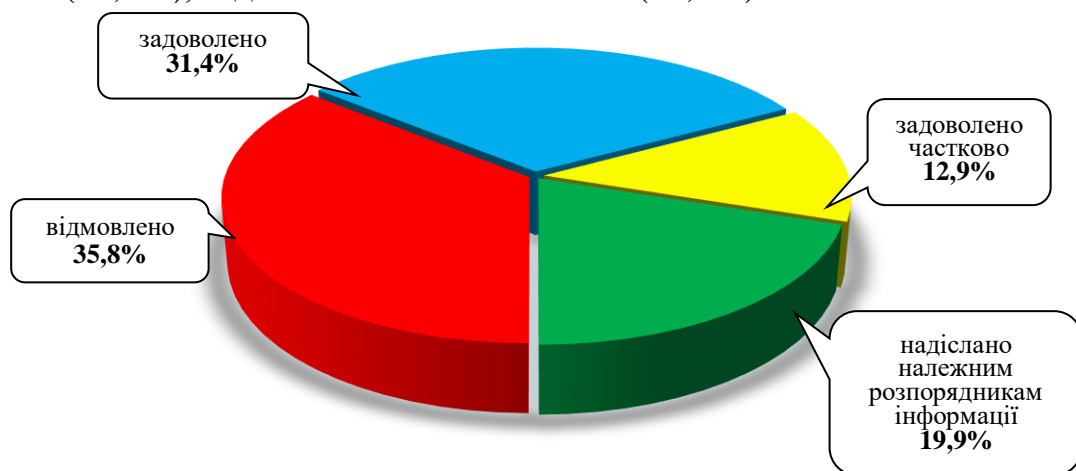
За вказаний період до облдержадміністрації надійшло 4679 запитів на інформацію. Із них отримано електронною поштою – 3131 (66,9%), поштою – 929 (19,8%), особисто в центрі “Відкрита влада” – 590 (12,6%), факсом – 22 (0,5%), за телефоном – 7 (0,2%).



Найбільше запитів надійшло від фізичних осіб – 2720 (58,1%), юридичних осіб – 1877 (40,1%), об'єднань громадян без статусу юридичної особи – 82 (1,8%).



Усі запити на інформацію були своєчасно розглянуті, запитувачам інформації надано гнучкові відповіді по суті. Із них відмовлено – 1674 (35,8%), задоволено – 1468 (31,4%), надіслано належним розпорядникам інформації – 934 (19,9%), задоволено частково – 603 (12,9%).



Переважно більшість запитувачів цікавила інформація з таких сфер діяльності: діяльність місцевих органів виконавчої влади – 948 (20,3%), транспорт і зв'язок – 676 (14,4%), інші види інформації – 431 (9,2%), охорона здоров'я – 360 (7,7%), комунальне господарство – 336 (7,2%), про стан довкілля – 325 (6,9%), освіта, наукова діяльність – 239 (5,1%), аграрний сектор та земельні відносини – 207 (4,4%), реалізація житлової політики, будівництво – 152 (3,2%), соціальний захист – 150 (3,2%), економіка, інвестиційна політика, підприємництво – 139 (3%), правова інформація, забезпечення законності та правопорядку – 134 (2,9%), фінансова політика та розпорядження бюджетними коштами – 116 (2,5%), діяльність органів місцевого самоврядування – 104 (2,2%), питання культури, охорона культурної спадщини – 80 (1,7%), діяльність об'єднань громадян, релігійні питання та міжнаціональні відносини – 75 (1,6%), культура, туризм, спорт – 57 (1,2%), питання сім'ї, дітей та молоді – 56 (1,2%), реалізація промислової політики – 43 (0,9%), праця і заробітна плата – 37 (0,8%), інформація щодо надзвичайних ситуацій та загрози стихійного лиха – 7 (0,2%), діяльність центральних органів виконавчої влади – 5 (0,1%), питання гендерної рівності – 2 (0,1%).

