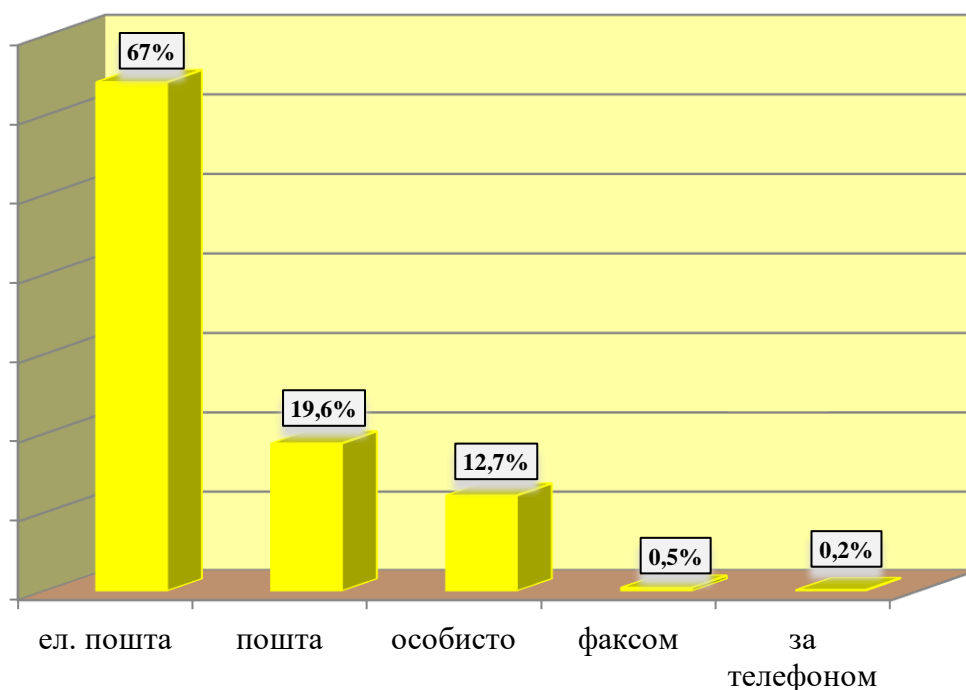


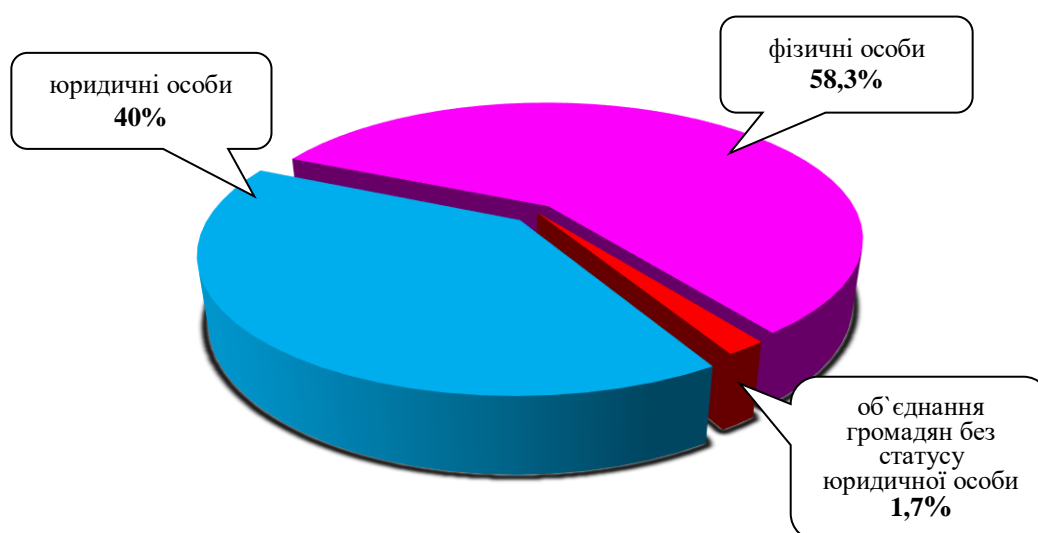
## ІНФОРМАЦІЯ

про стан розгляду запитів на публічну інформацію  
у Дніпропетровській облдержадміністрації  
з 9 травня 2011 року по 30 листопада 2018 року

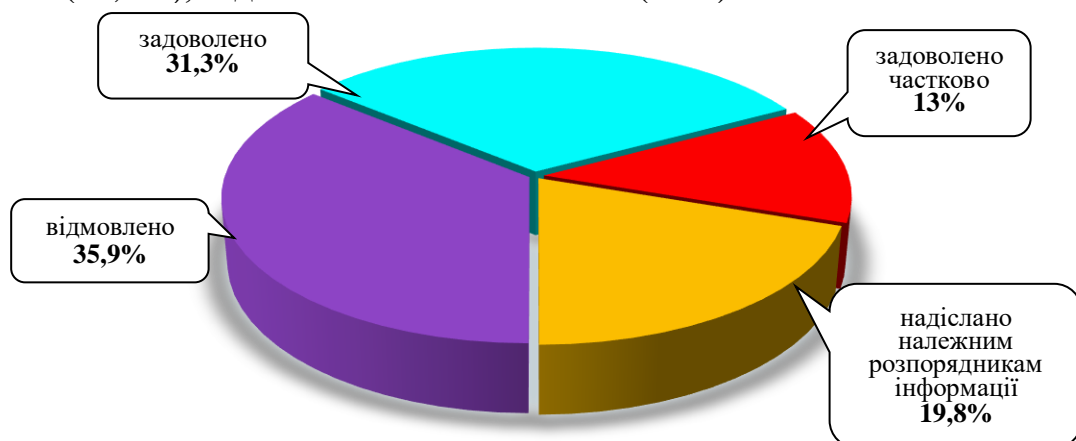
За вказаний період до облдержадміністрації надійшло 4787 запитів на інформацію. Із них отримано електронною поштою – 3210 (67%), поштою – 939 (19,6%), особисто в центрі “Відкрита влада” – 609 (12,7%), факсом – 22 (0,5%), за телефоном – 7 (0,2%).



Найбільше запитів надійшло від фізичних осіб – 2791 (58,3%), юридичних осіб – 1914 (40%), об'єднань громадян без статусу юридичної особи – 82 (1,7%).



Усі запити на інформацію були своєчасно розглянуті, запитувачам інформації надано гнучкові відповіді по суті. Із них відмовлено – 1720 (35,9%), задоволено – 1496 (31,3%), надіслано належним розпорядникам інформації – 949 (19,8%), задоволено частково – 622 (13%).



Переважно більшість запитувачів цікавила інформація з таких сфер діяльності: діяльність місцевих органів виконавчої влади – 963 (20,1%), транспорт і зв'язок – 690 (14,4%), інші види інформації – 447 (9,3%), охорона здоров'я – 367 (7,7%), комунальне господарство – 339 (7,1%), про стан довкілля – 331 (6,9%), освіта, наукова діяльність – 247 (5,2%), аграрний сектор та земельні відносини – 209 (4,4%), реалізація житлової політики, будівництво – 160 (3,3%), соціальний захист – 155 (3,2%), економіка, інвестиційна політика, підприємництво – 141 (2,9%), правова інформація, забезпечення законності та правопорядку – 134 (2,8%), фінансова політика та розпорядження бюджетними коштами – 125 (2,6%), діяльність органів місцевого самоврядування – 108 (2,3%), питання культури, охорона культурної спадщини – 83 (1,7%), діяльність об'єднань громадян, релігійні питання та міжнародні відносини – 76 (1,6%), культура, туризм, спорт – 58 (1,2%), питання сім'ї, дітей та молоді – 56 (1,2%), реалізація промислової політики – 43 (0,9%), праця і заробітна плата – 38 (0,8%), інформація щодо надзвичайних ситуацій та загрози стихійного лиха – 9 (0,2%), діяльність центральних органів виконавчої влади – 5 (0,1%), питання гендерної рівності – 3 (0,1%).

