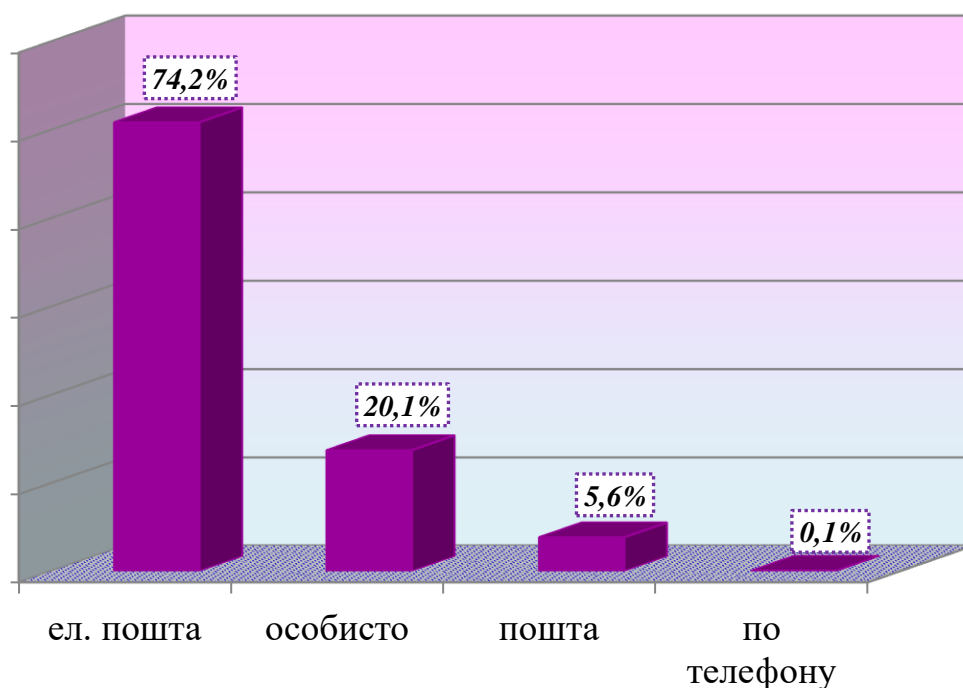


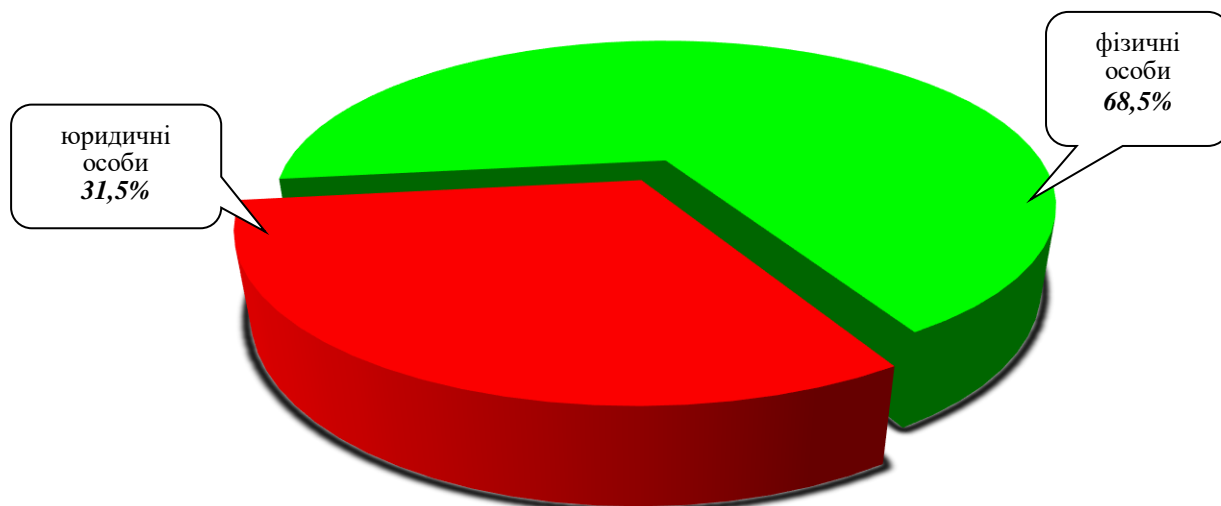
ІНФОРМАЦІЯ

про стан розгляду запитів на публічну інформацію
у Дніпропетровській облдержадміністрації
за 2018 рік

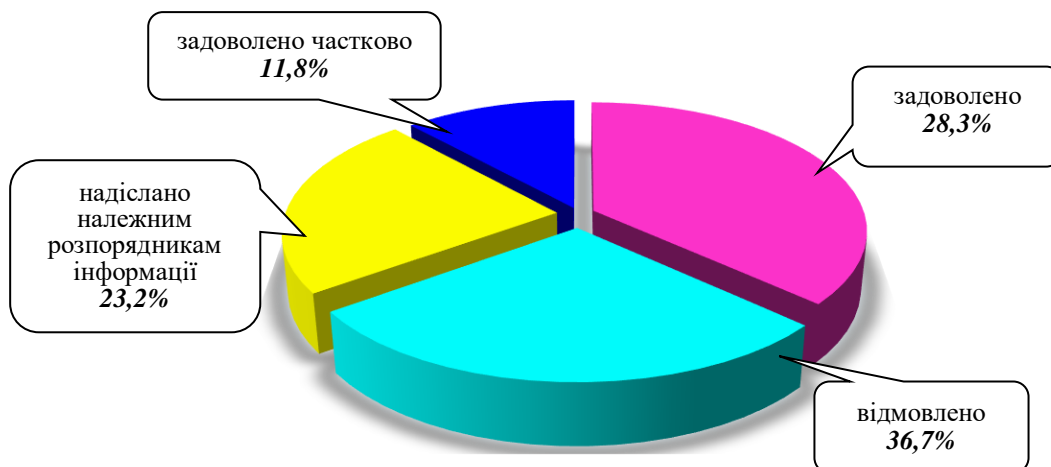
За вказаний період до облдержадміністрації надійшло 1370 запитів на інформацію. Із них отримано електронною поштою – 1017 (74,2%), особисто в центрі “Відкрита влада” – 275 (20,1%), поштою – 77 (5,6%), по телефону – 1 (0,1%).



Найбільше запитів надійшло від фізичних осіб – 939 (68,5%), юридичних осіб – 431 (31,5%).



Усі запити на інформацію були своєчасно розглянуті, запитувачам інформації надано ґрунтовні відповіді по суті. Із них відмовлено – 503 (36,7%), (181 із яких по суті були зверненнями), задоволено – 388 (28,3%), надіслано належним розпорядникам інформації – 318 (23,2%), задоволено частково – 161 (11,8%).



Переважно більшість запитувачів цікавила інформація з таких сфер діяльності: інші питання – 216 (15,8%), охорона здоров'я – 210 (15,3%), транспорт і зв'язок – 192 (14%), діяльність місцевих органів виконавчої влади – 153 (11,2%), комунальне господарство – 97 (7,1%), інформація про стан довкілля – 86 (6,3%), освіта, наукова діяльність – 83 (6,1%), реалізація житлової політики, будівництво – 67 (4,9%), аграрний сектор, земельні відносини – 48 (3,5%), фінансова політика, розпорядження бюджетними коштами – 44 (3,2%), соціальний захист – 39 (2,8%), діяльність органів місцевого самоврядування – 27 (1,9%), правова інформація, забезпечення законності та правопорядку – 18 (1,3%), культура, охорона культурної спадщини – 18 (1,3%), економічна, інвестиційна політика, підприємництво – 17 (1,2%), діяльність об'єднань громадян, релігійних питань та міжнародних відносин – 17 (1,2%), питання праці та заробітної плати – 17 (1,2%), питання сім'ї, дітей, молоді – 8 (0,6%), спорту та туризму – 5 (0,4%), реалізація промислової політики – 4 (0,3%), інформація щодо НС та загрози стихійного лиха – 2 (0,2%), питання гендерної рівності – 2 (0,2%).

