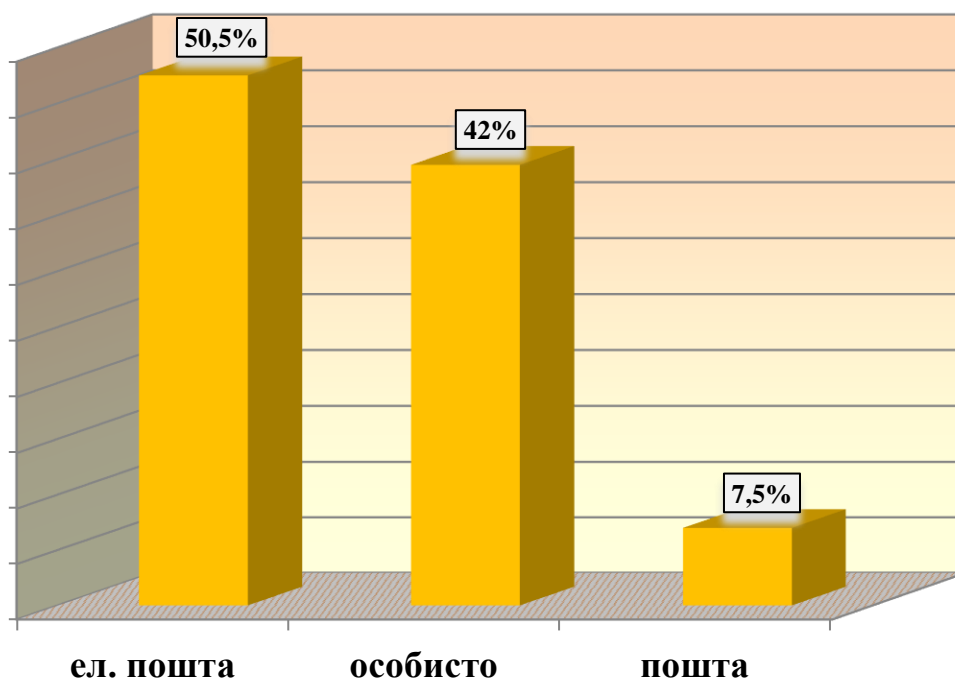


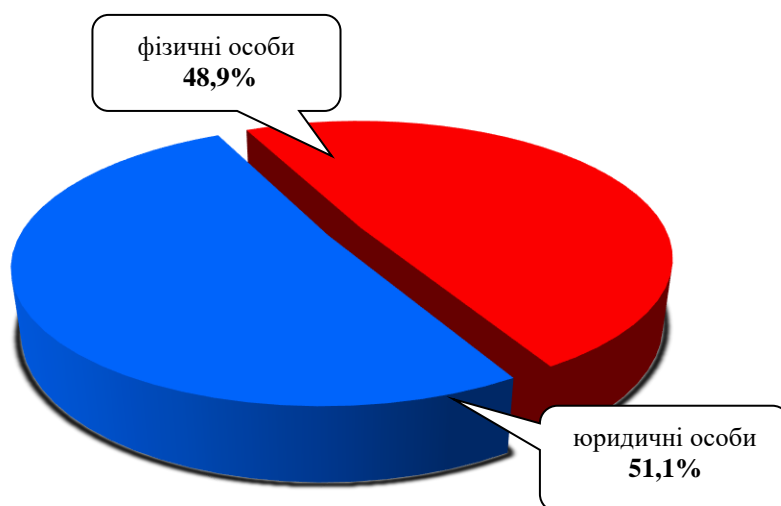
ІНФОРМАЦІЯ

про стан розгляду запитів на публічну інформацію
у Дніпропетровській облдержадміністрації
за травень 2018 року

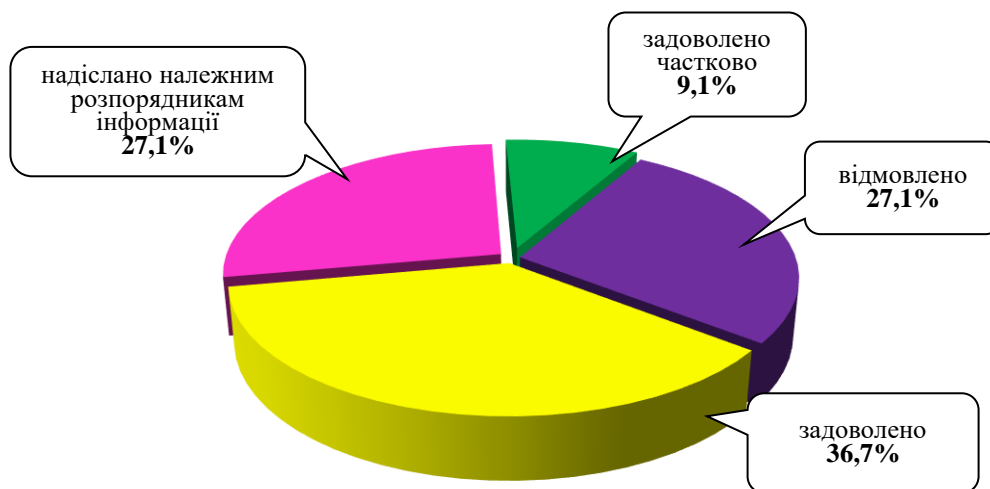
За вказаний період до облдержадміністрації надійшло 188 запитів на інформацію. Із них отримано електронною поштою – 95 (50,5%), особисто – 79 (42%), поштою – 14 (7,5%).



Найбільше запитів надійшло від юридичних осіб – 96 (51,1%), фізичних осіб – 92 (48,9%).



Усі запити на інформацію були своєчасно розглянуті, запитувачам інформації надано ґрунтовні відповіді по суті. Із них задоволено – 69 (36,7%), надіслано належним розпорядникам інформації – 51 (27,1%), відмовлено – 51 (27,1%), (20 із яких по суті були зверненнями), задоволено частково – 17 (9,1%).



Запитувачів цікавила інформація з таких сфер діяльності: освіта, наукова діяльність – 36 (19,1%), інші – 31 (16,5%), реалізації житлової політики – 29 (15,4%), фінансова політика, розпорядження бюджетними коштами – 14 (7,5%), комунальне господарство – 13 (7%), транспорт і зв'язок – 11 (5,9%), діяльність місцевих органів виконавчої влади – 10 (5,3%), діяльність органів місцевого самоврядування – 10 (5,3%), соціального захисту – 8 (4,3%), охорона здоров'я – 7 (3,7%), економічна, інвестиційна політика, підприємництво – 6 (3,2%), інформація про стан довкілля – 6 (3,2%), питань культури, охорони культурної спадщини – 5 (2,6%), діяльність об'єднань громадян, релігійних питань та міжнаціональних відносин – 1 (0,5%), аграрний сектор, земельні відносини – 1 (0,5%).

