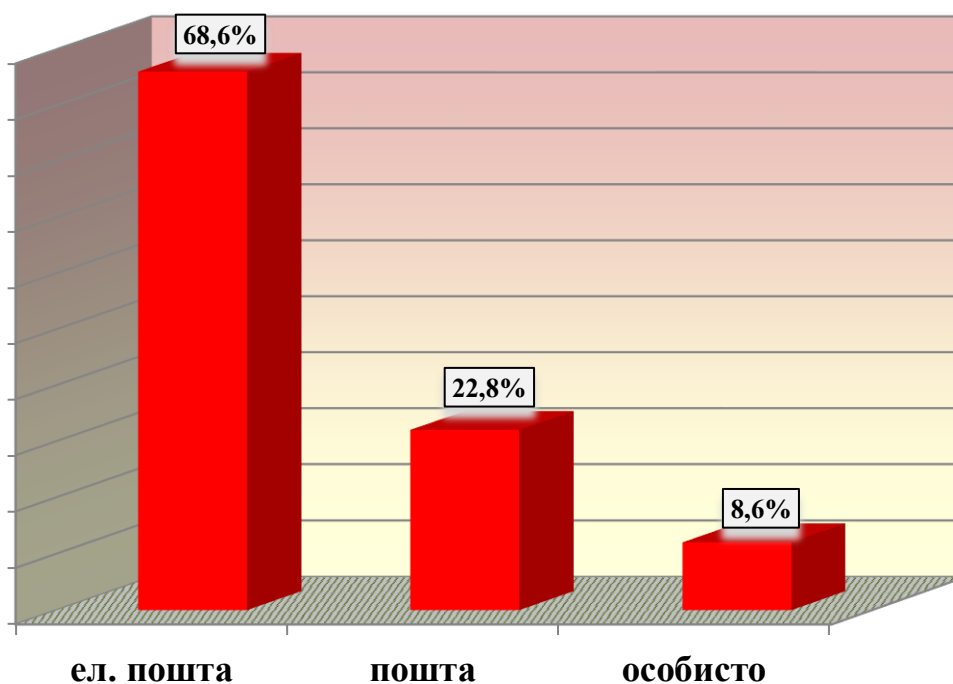


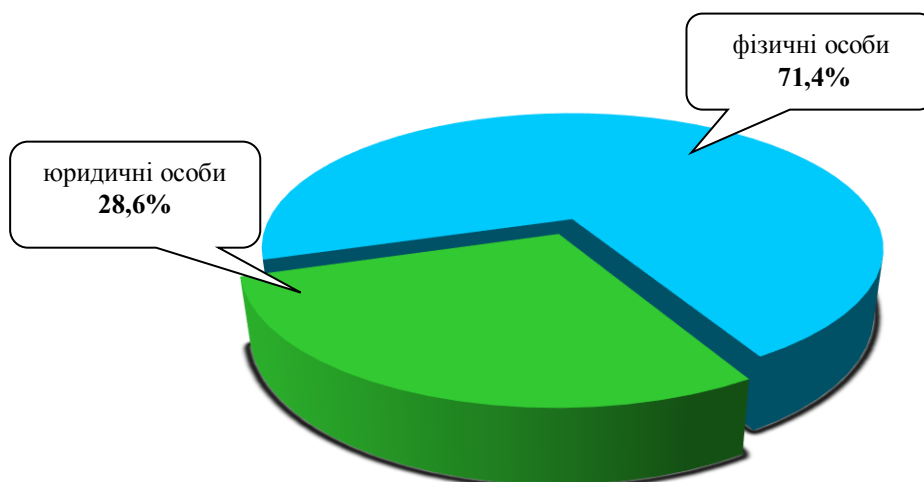
ІНФОРМАЦІЯ

про стан розгляду запитів на публічну інформацію
у Дніпропетровській облдержадміністрації
за січень 2017 року

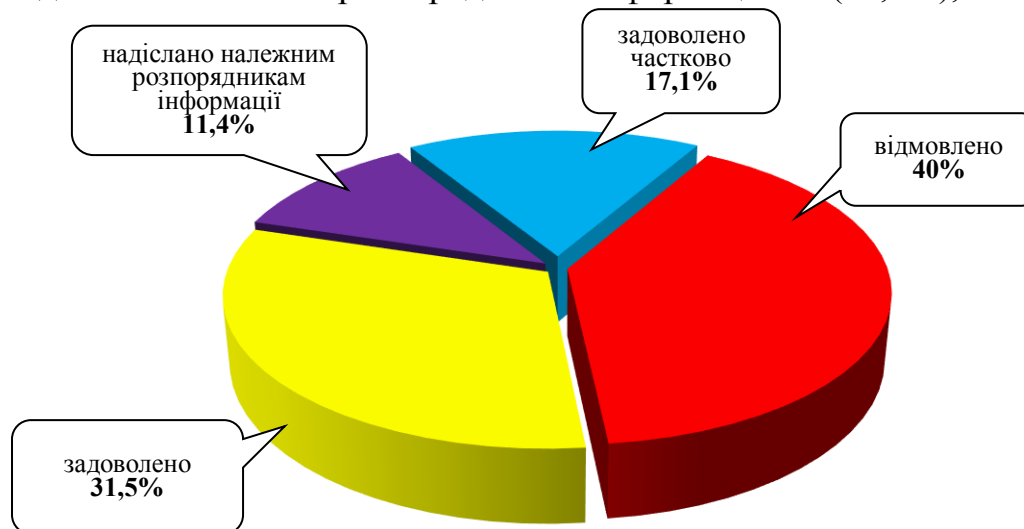
За вказаний період до облдержадміністрації надійшло 70 запитів на інформацію. Із них отримано електронною поштою – 48 (68,6%), поштою – 16 (22,8%), особисто – 6 (8,6%).



Найбільше запитів надійшло від фізичних осіб – 50 (71,4%), юридичних осіб – 20 (28,6%).



Усі запити на інформацію були своєчасно розглянуті, запитувачам інформації надано ґрунтовні відповіді по суті. Із них відмовлено – 28 (40%), (15 із яких по суті були зверненнями), задоволено – 22 (31,5%), задоволено частково – 12 (17,1%), надіслано належним розпорядникам інформації – 8 (11,4%),



Запитувачів цікавила інформація з таких сфер діяльності: транспорт і зв'язок – 17 (24,3%), комунальне господарство – 10 (14,3%), діяльність місцевих органів виконавчої влади – 8 (11,5%), інформація про стан довкілля – 5 (7,1%), освіта, наукова діяльність – 5 (7,1%), охорона здоров'я – 4 (5,7%), інші – 3 (4,3%), спорт та туризм – 3 (4,3%), питання культури, охорона культурної спадщини – 3 (4,3%), правова інформація, забезпечення законності та правопорядку – 3 (4,3%), реалізація житлової політики, будівництва – 2 (2,9%), соціальний захист населення – 2 (2,9%), економічна, інвестиційна політика, підприємництво – 1 (1,4%), діяльність об'єднань громадян, релігійні питання та міжнаціональні відносини – 1 (1,4%), діяльність органів місцевого самоврядування – 1 (1,4%), фінансова політика, розпорядження бюджетними коштами – 1 (1,4%), реалізація промислової політики – 1 (1,4%).

