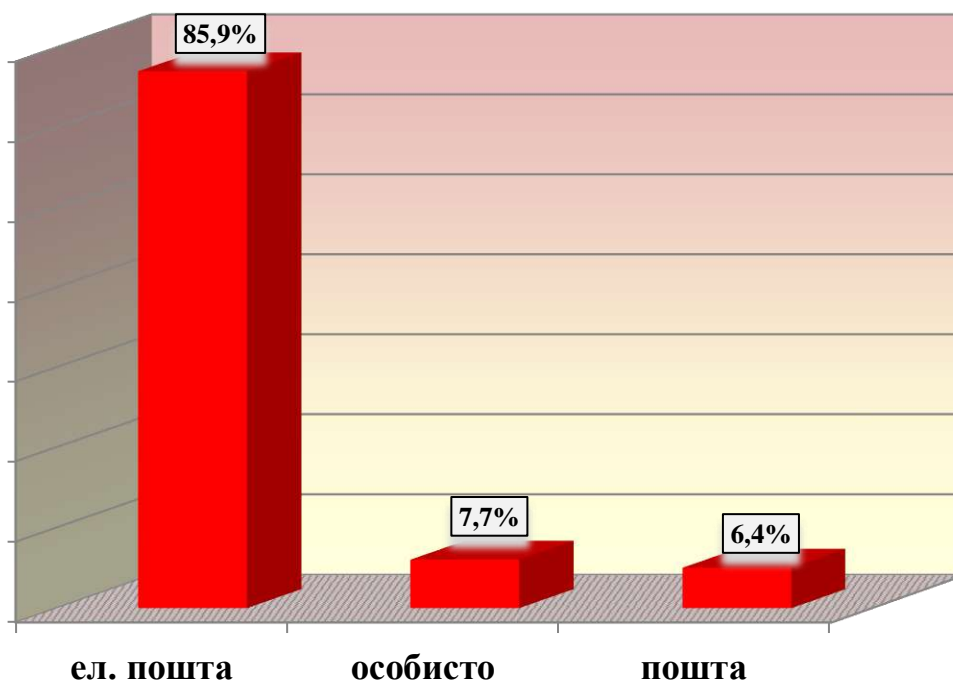


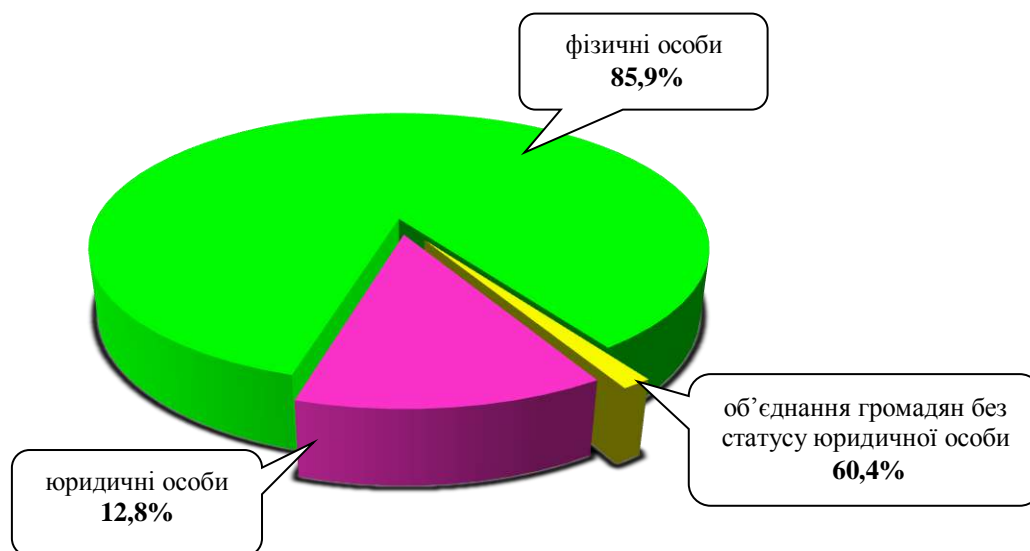
ІНФОРМАЦІЯ

про стан розгляду запитів на публічну інформацію
у Дніпропетровській облдержадміністрації
за травень 2017 року

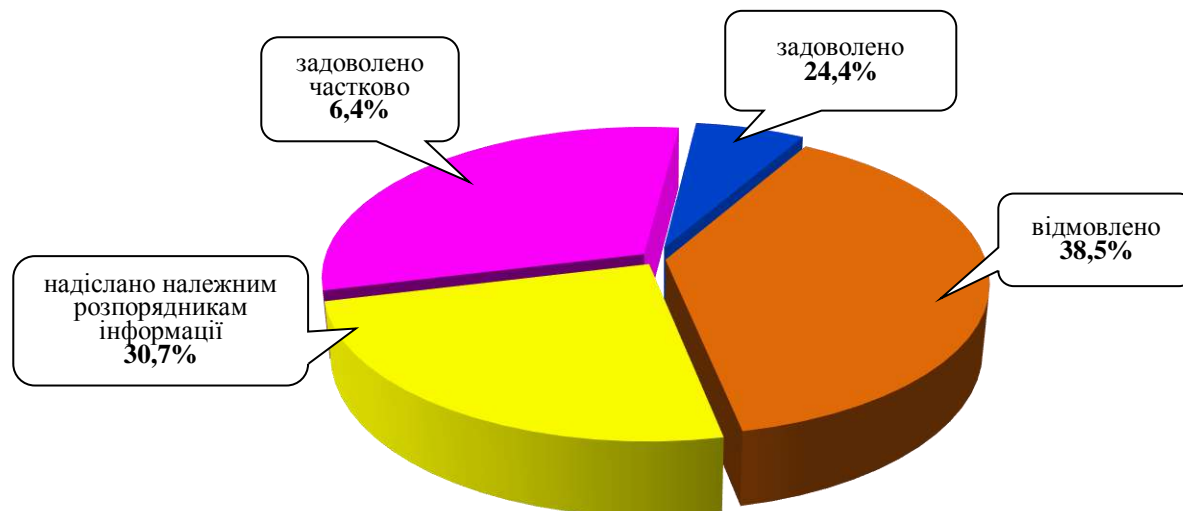
За вказаний період до облдержадміністрації надійшло 78 запитів на інформацію. Із них отримано електронною поштою – 67 (85,9%), особисто – 6 (7,7%), поштою – 5 (6,4%).



Найбільше запитів надійшло від фізичних осіб – 67 (85,9%), юридичних осіб – 10 (12,8%), об'єднання громадян без статусу юридичної особи – 1 (1,3%).



Усі запити на інформацію були своєчасно розглянуті, запитувачам інформації надано ґрунтовні відповіді по суті. Із них відмовлено – 30 (38,5%), (11 із яких по суті були зверненнями), надіслано належним розпорядникам інформації – 24 (30,7%), задоволено – 19 (24,4%), задоволено частково – 5 (6,4%).



Запитувачів цікавила інформація з таких сфер діяльності: діяльність місцевих органів виконавчої влади – 13 (16,7%), інші – 12 (15,4%), транспорт і зв'язок – 10 (12,8%), інформація про стан довкілля – 6 (7,7%), правова інформація, забезпечення законності та правопорядку – 5 (6,4%), комунальне господарство – 4 (5,1%), діяльність органів місцевого самоврядування – 4 (5,1%), освіта, наукова діяльність – 4 (5,1%), аграрний сектор, земельні відносини – 3 (3,8%), питання культури, охорона культурної спадщини – 3 (3,8%), економічна, інвестиційна політика, підприємництво – 3 (3,8%), реалізація житлової політики, будівництво – 2 (2,6%), соціальний захист населення – 2 (2,6%), охорона здоров'я – 2 (2,6%), реалізація промислової політики – 2 (2,6%), діяльність об'єднань громадян, релігійних питань та міжнаціональних відносин – 2 (2,6%), фінансова політика, розпорядження бюджетними коштами – 1 (1,3%).

