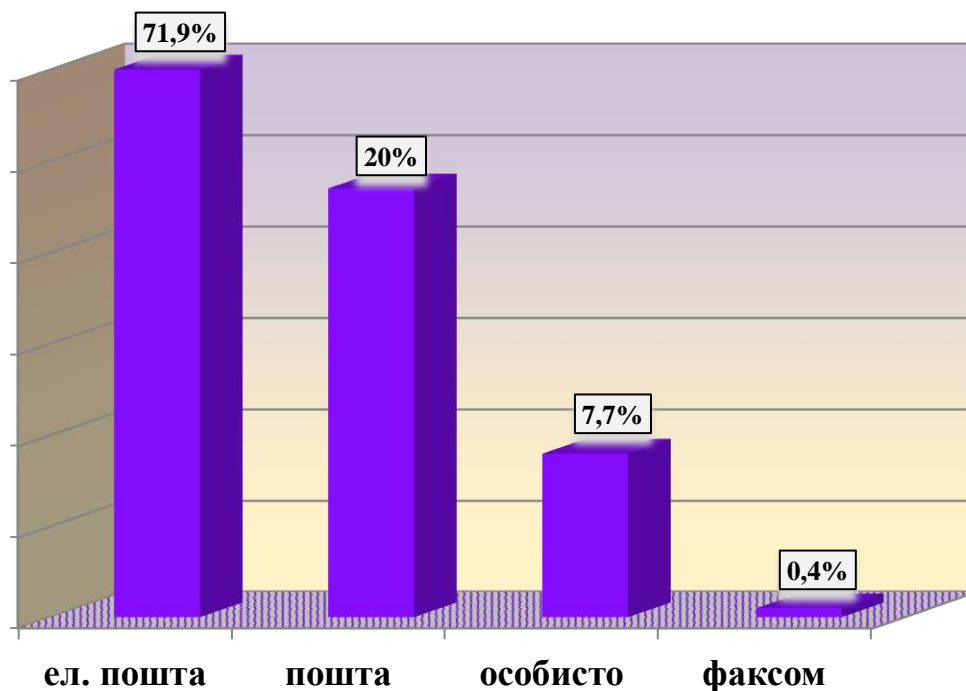


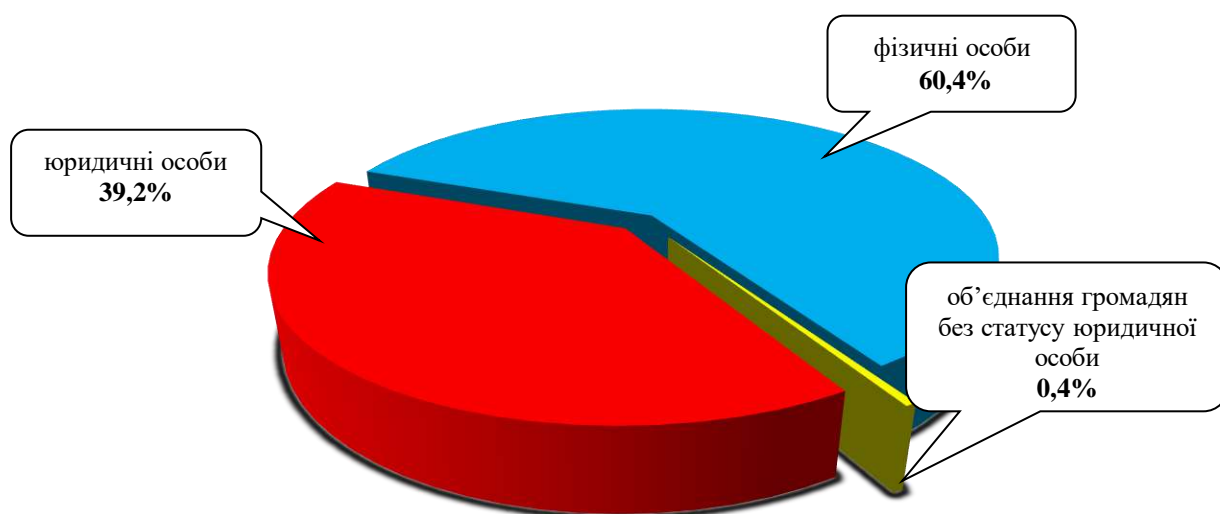
ІНФОРМАЦІЯ

про стан розгляду запитів на публічну інформацію
у Дніпропетровській облдержадміністрації
за II квартал 2017 року

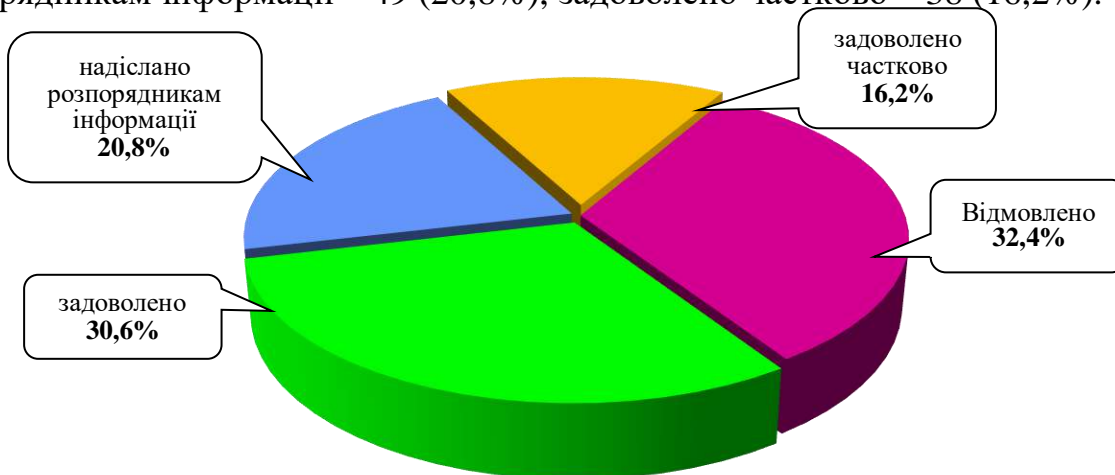
За вказаний період до облдержадміністрації надійшло 235 запитів на інформацію. Із них отримано електронною поштою – 169 (71,9%), поштою – 47 (20%), особисто – 18 (7,7%), факсом – 1 (0,4%).



Найбільше запитів надійшло від фізичних осіб – 142 (60,4%), юридичних осіб – 92 (39,2%), об'єднання громадян без статусу юридичної особи – 1 (0,4%).



Усі запити на інформацію були своєчасно розглянуті, запитувачам інформації надано ґрунтовні відповіді по суті. Із них відмовлено – 76 (32,4%), (38 із яких по суті були зверненнями), задоволено – 72 (30,6%), надіслано належним розпорядникам інформації – 49 (20,8%), задоволено частково – 38 (16,2%).



Запитувачів цікавила інформація з таких сфер діяльності: діяльність місцевих органів виконавчої влади – 42 (17,9%), діяльність об'єднань громадян, релігійних питань та міжнаціональних відносин – 29 (12,4%), інше – 26 (11,1%), транспорт і зв'язок – 18 (7,7%), стан довкілля – 16 (6,8%), комунальне господарство – 15 (6,4%), економічна, інвестиційна політика, підприємництво – 14 (5,9%), освіта, наукова діяльність – 10 (4,2%), охорона здоров'я – 9 (3,8%), аграрний сектор, земельні відносини – 9 (3,8%), реалізація промислової політики – 8 (3,4%), питання культури, охорона культурної спадщини – 8 (3,4%), реалізація житлової політики, будівництво – 7 (2,9%), діяльність органів місцевого самоврядування – 6 (2,6%), правова інформація, забезпечення законності та правопорядку – 6 (2,6%), соціальний захист – 6 (2,6%), питання спорту та туризму – 3 (1,3%), питання сім'ї, дітей, молоді – 1 (0,4%), фінансова політика, розпорядження бюджетними коштами – 1 (0,4%), інформація щодо надзвичайних ситуацій та загрози стихійного лиха – 1 (0,4%).

