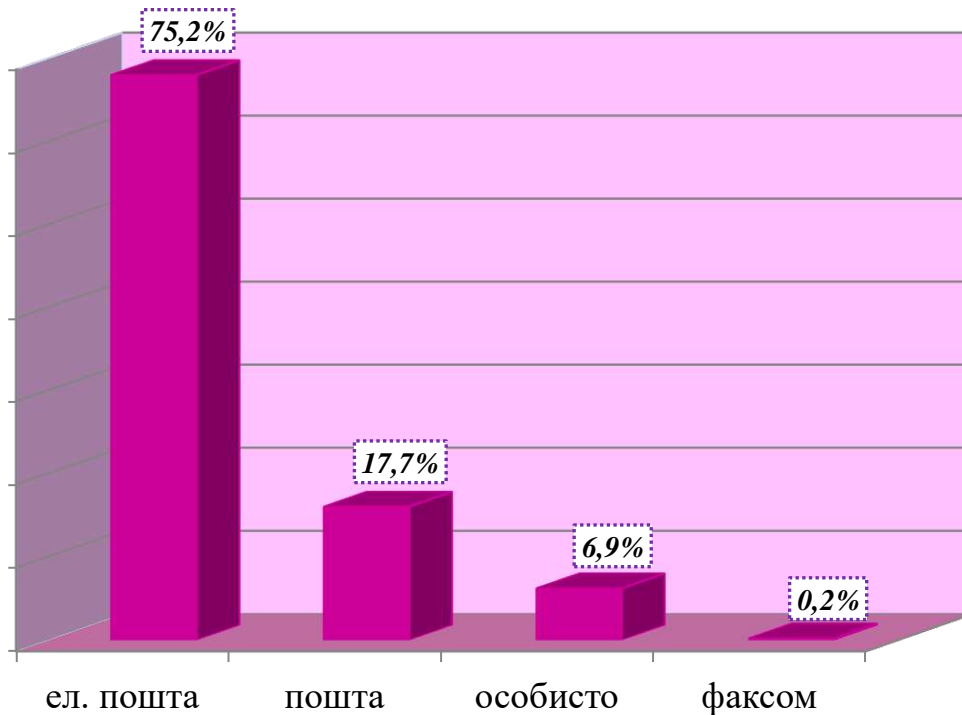


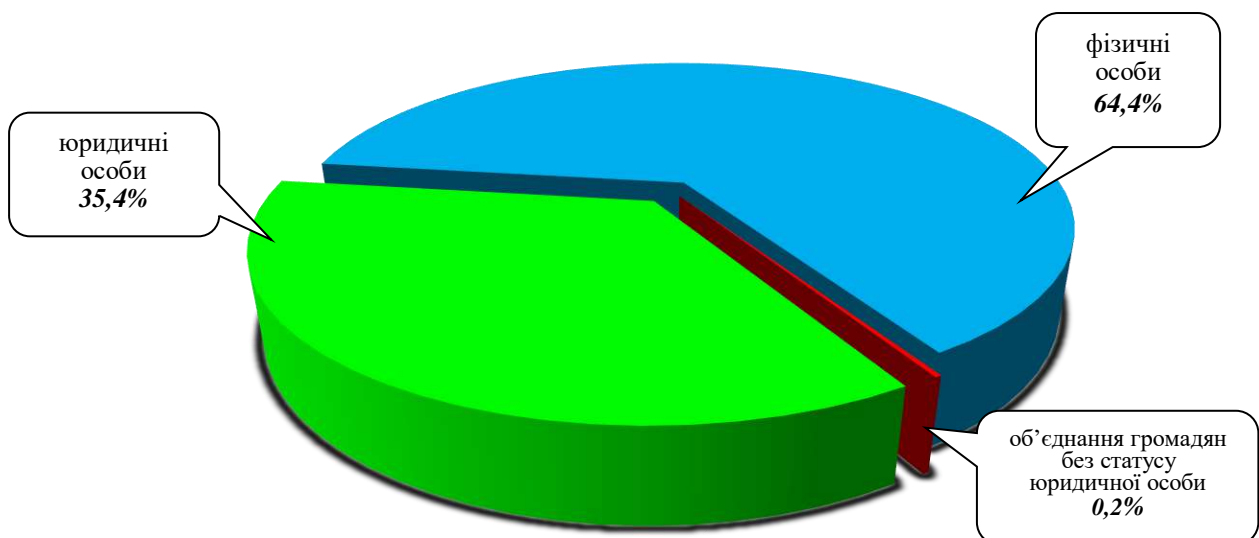
ІНФОРМАЦІЯ

про стан розгляду запитів на публічну інформацію
у Дніпропетровській облдержадміністрації
за I півріччя 2017 року

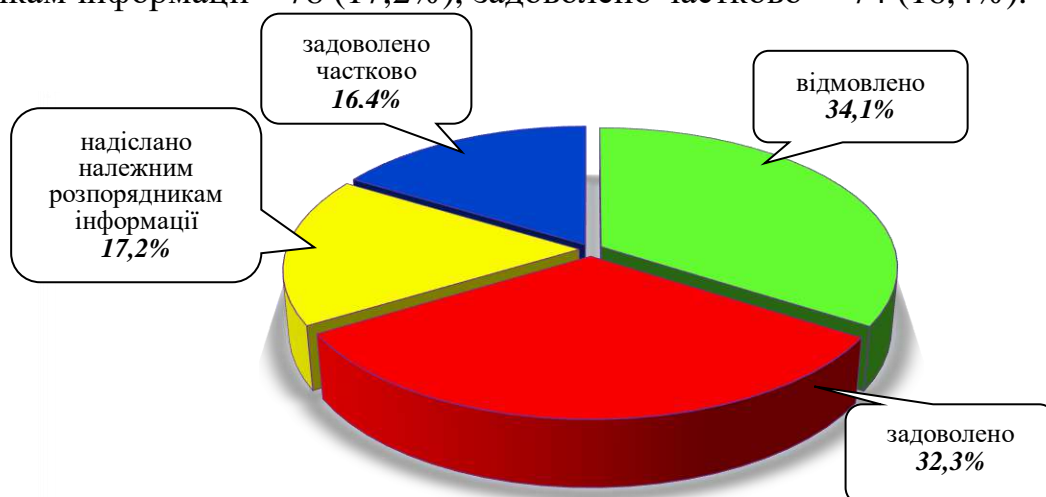
За вказаний період до облдержадміністрації надійшло 452 запити на інформацію. Із них отримано електронною поштою – 340 (75,2%), поштою – 80 (17,7%), особисто в центрі “Відкрита влада” – 31 (6,9%), факсом – 1 (0,2%).



Найбільше запитів надійшло від фізичних осіб – 291 (64,4%), юридичних осіб – 160 (35,4%), об’єднання громадян без статусу юридичної особи – 1 (0,2%).



Усі запити на інформацію були своєчасно розглянуті, запитувачам інформації надано ґрунтовні відповіді по суті. Із них відмовлено – 154 (34,1%), (81 із яких по суті були зверненнями), задоволено – 146 (32,3%), надіслано належним розпорядникам інформації – 78 (17,2%), задоволено частково – 74 (16,4%).



Переважно більшість запитувачів цікавила інформація з таких сфер діяльності: діяльність місцевих органів виконавчої влади – 69 (15,3%), транспорт і зв'язок – 57 (12,6%), інформація про стан довкілля – 44 (9,7%), комунальне господарство – 41 (9,1%), інше – 36 (7,9%), діяльність об'єднань громадян, релігійні питання та міжнаціональні відносини – 30 (6,6%), соціальний захист – 21 (4,6%), аграрний сектор, земельні відносини – 19 (4,2%), освіта, наукова діяльність – 19 (4,2%), охорона здоров'я – 18 (3,9%), реалізація житлової політики, будівництво – 17 (3,8%), економічна, інвестиційна політика, підприємництво – 17 (3,8%), діяльність органів місцевого самоврядування – 13 (3%), культура, охорона культурної спадщини – 13 (3%), реалізація промислової політики – 11 (2,4%), правова інформація, забезпечення законності та правопорядку – 10 (2,2%), спорту та туризму – 8 (1,8%), фінансова політика, розпорядження бюджетними коштами – 6 (1,3%), питання сім'ї, дітей, молоді – 2 (0,4%), інформація щодо надзвичайних ситуацій та загрози стихійного лиха – 1 (0,2%).

