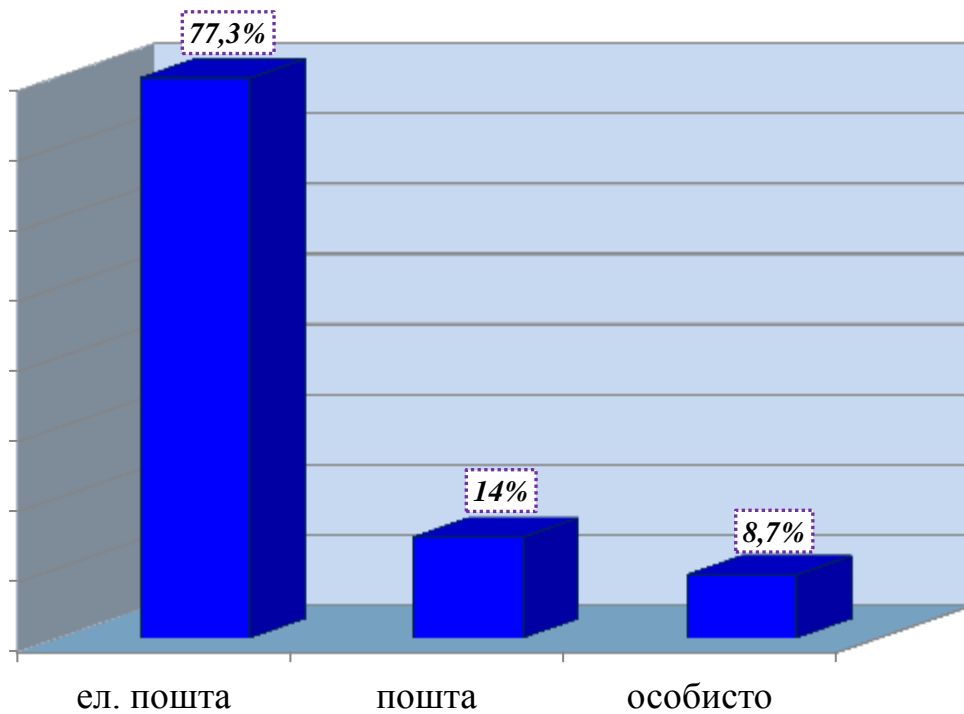


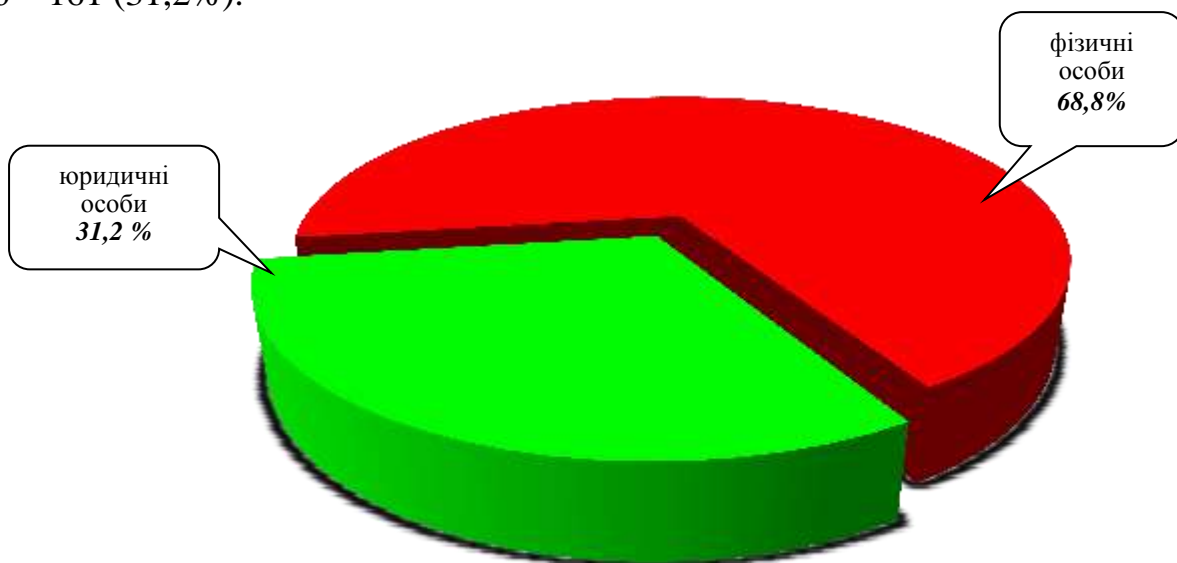
ІНФОРМАЦІЯ

про стан розгляду запитів на публічну інформацію
у Дніпропетровській облдержадміністрації
за II півріччя 2017 року

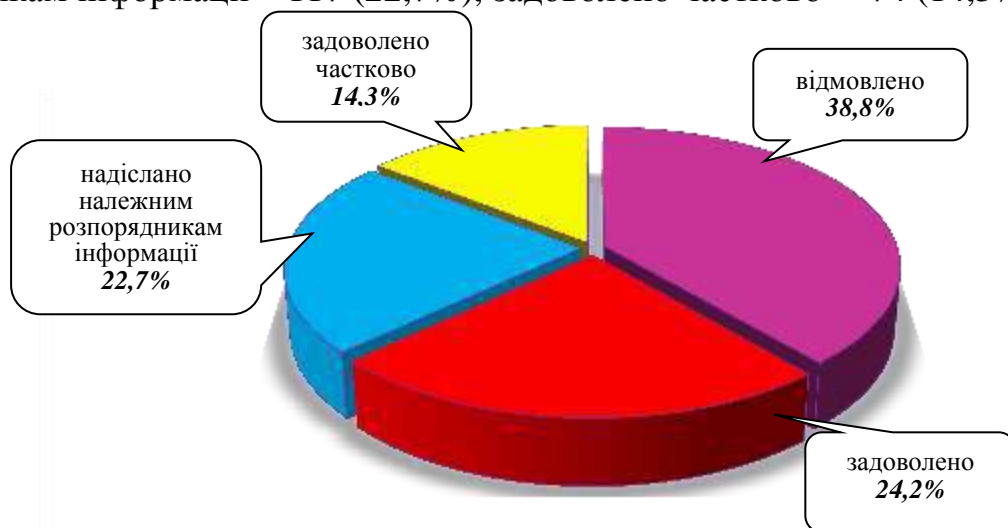
За вказаний період до облдержадміністрації надійшло 516 запитів на інформацію. Із них отримано електронною поштою – 399 (77,3%), поштою – 72 (14%), особисто в центрі “Відкрита влада” – 45 (8,7%).



Найбільше запитів надійшло від фізичних осіб – 355 (68,8%), юридичних осіб – 161 (31,2%).



Усі запити на інформацію були своєчасно розглянуті, запитувачам інформації надано ґрунтовні відповіді по суті. Із них відмовлено – 200 (38,8%), (53 із яких по суті були зверненнями), задоволено – 125 (24,2%), надіслано належним розпорядникам інформації – 117 (22,7%), задоволено частково – 74 (14,3%).



Переважно більшість запитувачів цікавила інформація з таких сфер діяльності: транспорт і зв'язок – 204 (39,5%), інше – 67 (13%), інформація про стан довкілля – 41 (7,9%), аграрний сектор, земельні відносини – 39 (7,6%), діяльність місцевих органів виконавчої влади – 32 (6,2%), охорона здоров'я – 24 (4,7%), освіта, наукова діяльність – 21 (4,1%), комунальне господарство – 16 (3,1%), соціальний захист – 10 (1,9%), реалізація житлової політики, будівництво – 10 (1,9%), правова інформація, забезпечення законності та правопорядку – 10 (1,9%), діяльність органів місцевого самоврядування – 9 (1,7%), економічна, інвестиційна політика, підприємництво – 9 (1,7%), культура, охорона культурної спадщини – 7 (1,4%), фінансова політика, розпорядження бюджетними коштами – 6 (1,2%), питання сім'ї, дітей, молоді – 4 (0,8%), спорту та туризму – 4 (0,8%), діяльність об'єднань громадян, релігійні питання та міжнаціональні відносини – 3 (0,6%).

