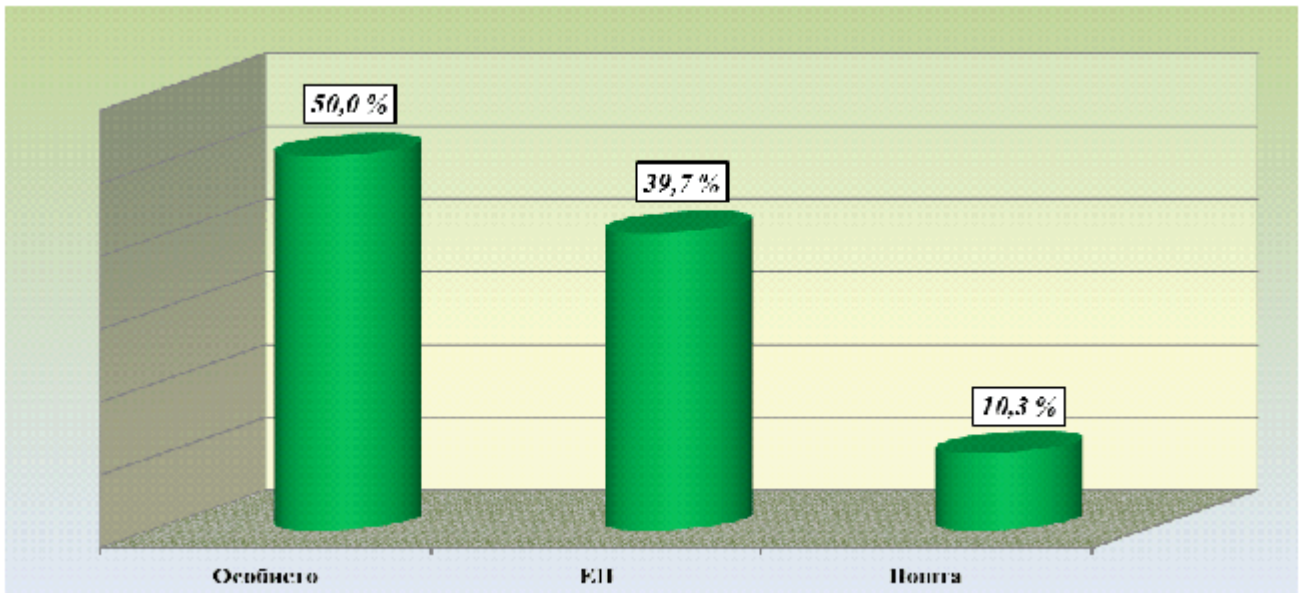
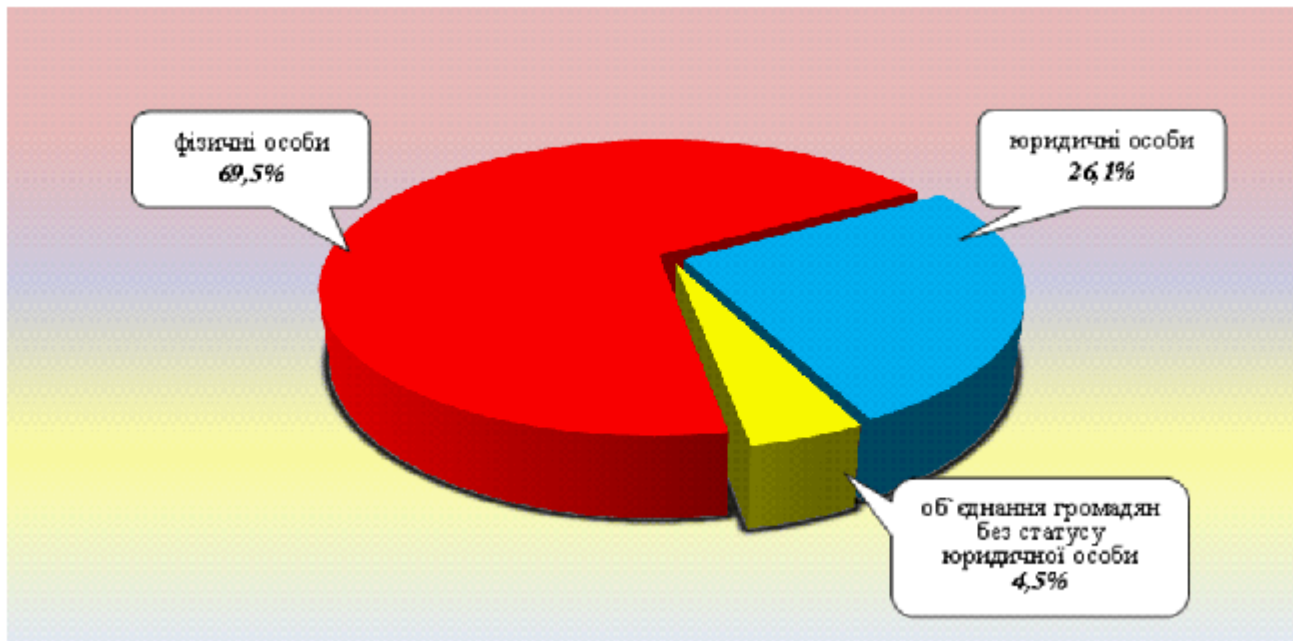


ЗВІТ
про роботу із запитами на інформацію, що надійшли на адресу
виконавчих комітетів міських рад та райдержадміністрацій
Дніпропетровської області
за січень 2017 року

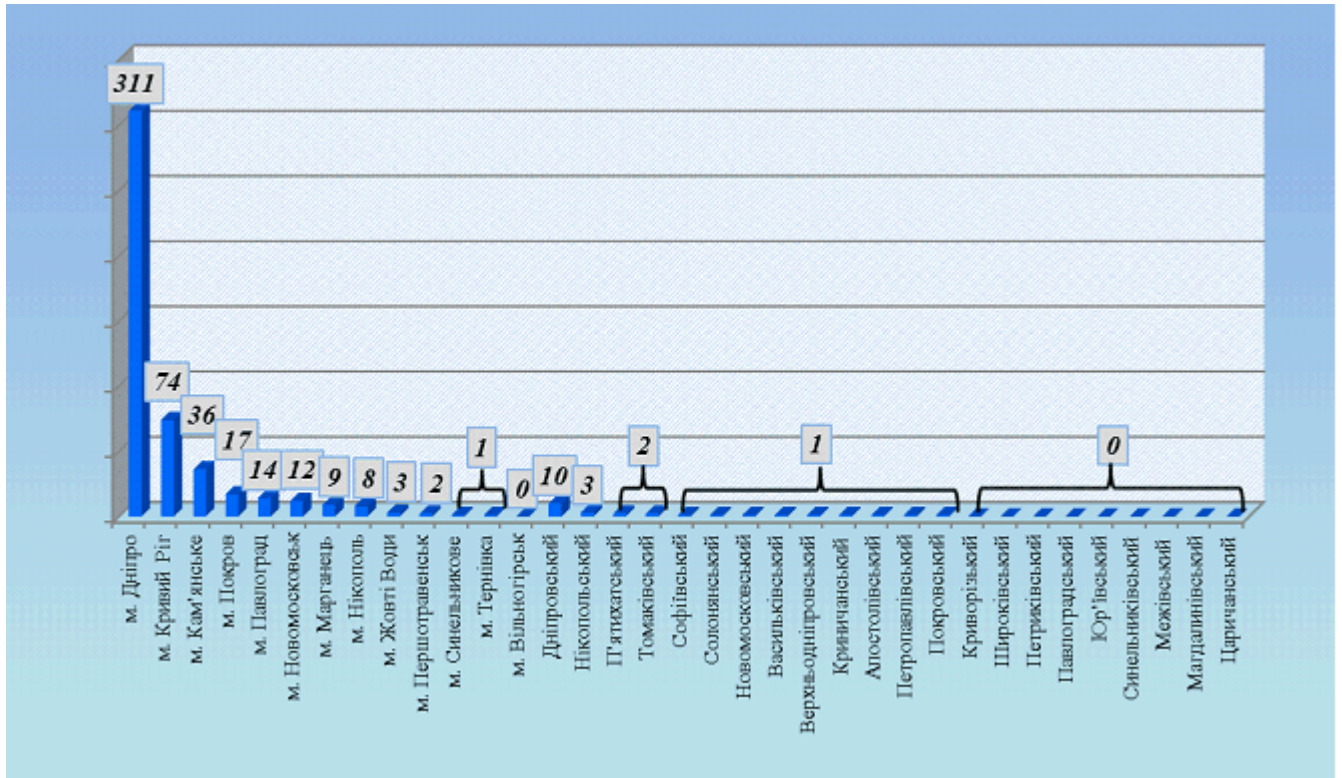
За січень 2017 року до виконавчих комітетів міських рад та райдержадміністрацій Дніпропетровської області надійшло 514 запитів на інформацію. Із них отримано особисто – 257 (50%), електронною поштою – 204 (39,7%), поштою – 53 (10,3%).



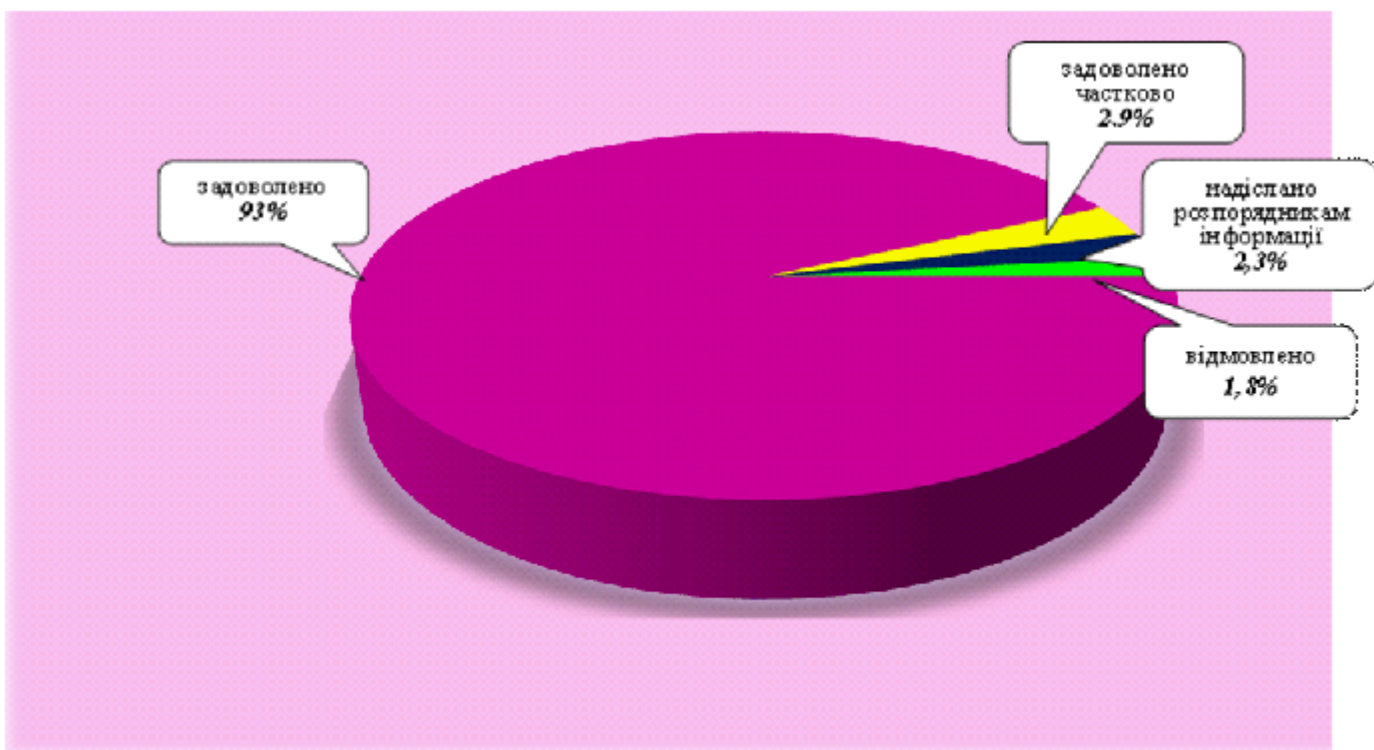
Найбільше запитів надійшло від фізичних осіб – 357 (69,5%), юридичних осіб – 134 (26,1%), об'єднань громадян без статусу юридичної особи – 23 (4,5%).



Найбільше запитів надійшло до органів державної влади міст: Дніпро (60,5%), Кривий Ріг (14,4%), а також до Дніпровського району (1,9%).



Усі запити на інформацію були розглянуті, запитувачам інформації надано відповіді. Із них задоволено – 478 (93%) запитів, задоволено частково – 15 (2,9%), надіслано належним розпорядникам інформації – 12 (2,3%), відмовлено – 9 (1,8%).



Переважно більшість запитувачів цікавила інформація з таких сфер діяльності: інше – 160 (31,1%), аграрний сектор, земельні відносини – 71 (13,8%), діяльність органів місцевого самоврядування – 49 (9,5%), реалізація житлової політики, будівництво – 47 (9,1%), комунальне господарство – 45 (8,8%), фінансова політика, розпорядження бюджетними коштами – 39 (7,6%), транспорт і зв'язок – 21 (4,1%), освіта, наукова діяльність – 21 (4,1%), правова інформація, забезпечення законності та правопорядку – 16 (3,1%), охорона здоров'я – 15 (2,9%), праця та заробітна плата – 9 (1,8%), соціальний захист – 4 (0,8%), питання культури, охорона культурної спадщини – 3 (0,6%), діяльність місцевих органів виконавчої влади – 3 (0,6%), інформація про стан довкілля – 2 (0,4%), питання сім'ї, дітей та молоді – 2 (0,4%), економічна, інвестиційна політика, підприємство – 1 (0,2%), реалізація промислової політики – 1 (0,2%), питання спорту та туризму – 1 (0,2%), діяльність центральних органів виконавчої влади – 1 (0,2%), діяльність об'єднань громадян, релігійні питання та міжнаціональні відносини – 1 (0,2%).

