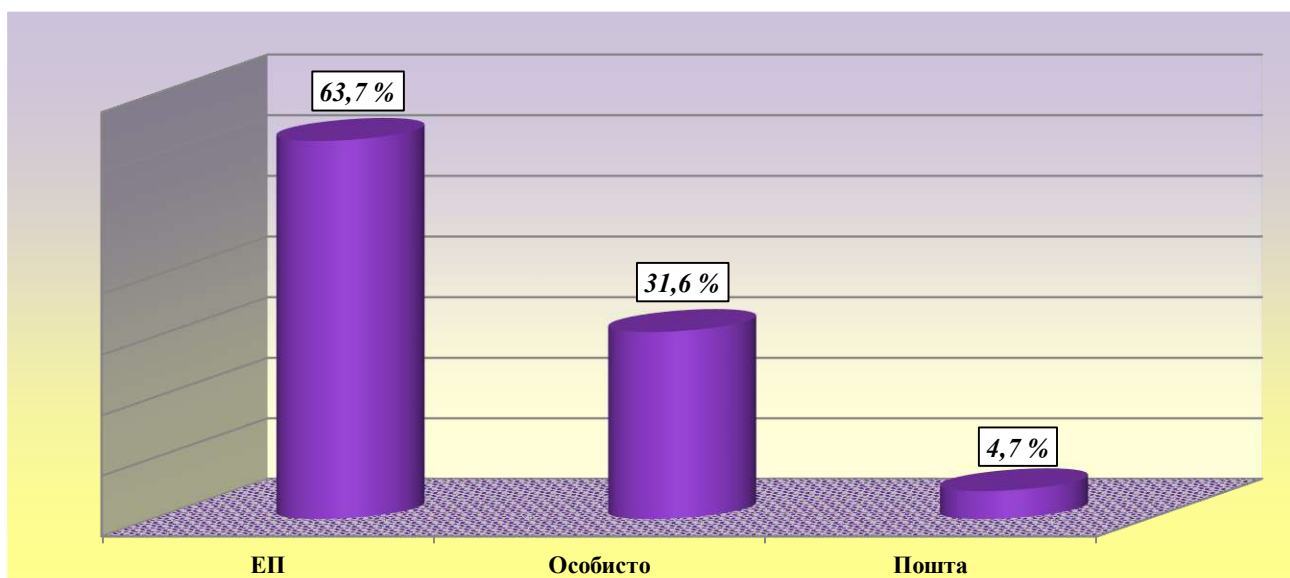
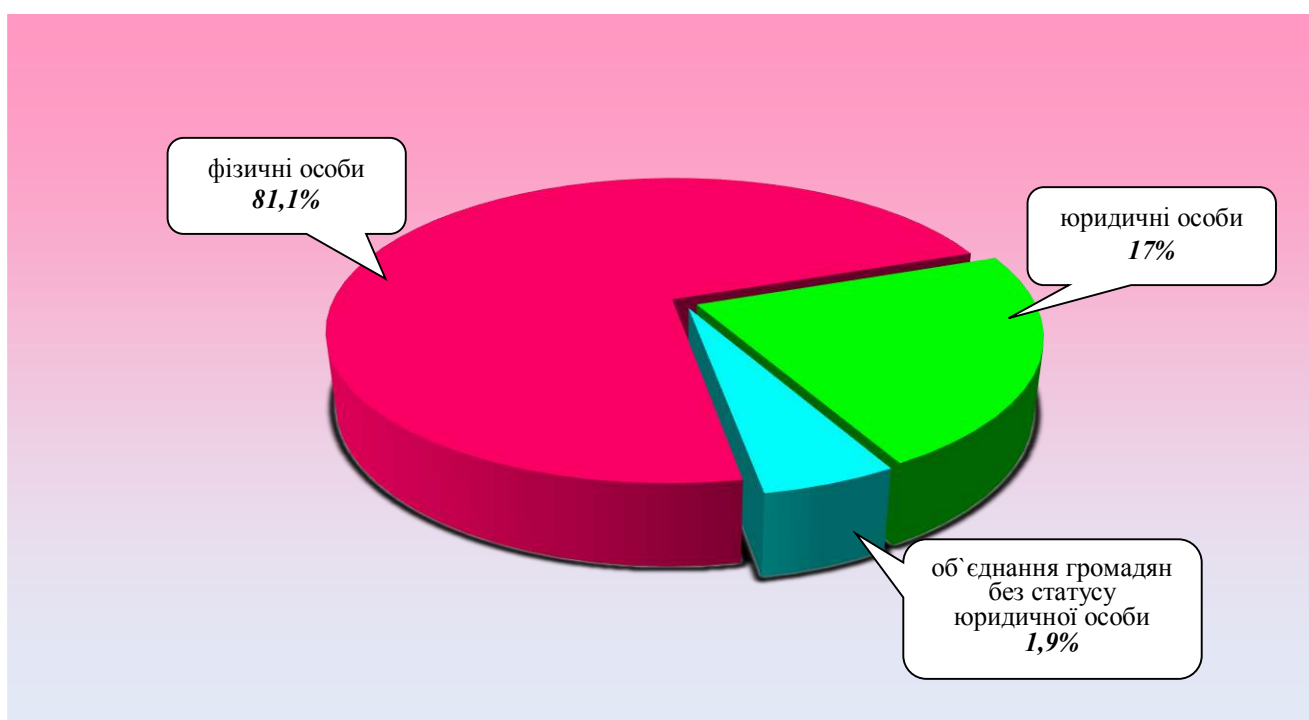


ЗВІТ
про роботу із запитами на інформацію, що надійшли на адресу
виконавчих комітетів міських рад та райдержадміністрацій
Дніпропетровської області
за березень 2017 року

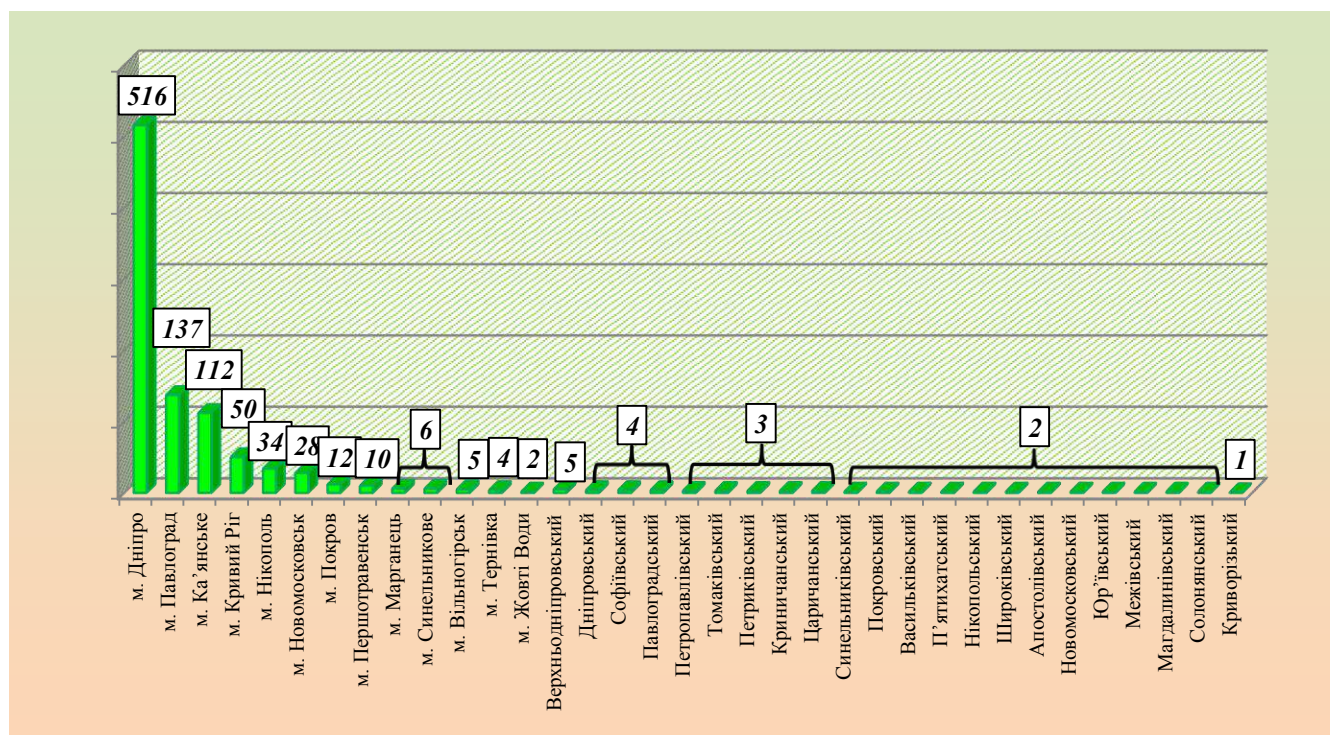
За березень 2017 року до виконавчих комітетів міських рад та райдержадміністрацій Дніпропетровської області надійшло 979 запитів на інформацію. Із них отримано електронною поштою – 624 (63,7%), особисто – 309 (31,6%), поштою – 46 (4,7%).



Найбільше запитів надійшло від фізичних осіб – 708 (72,3%), юридичних осіб – 220 (22,5%), об'єднань громадян без статусу юридичної особи – 51 (5,2%).



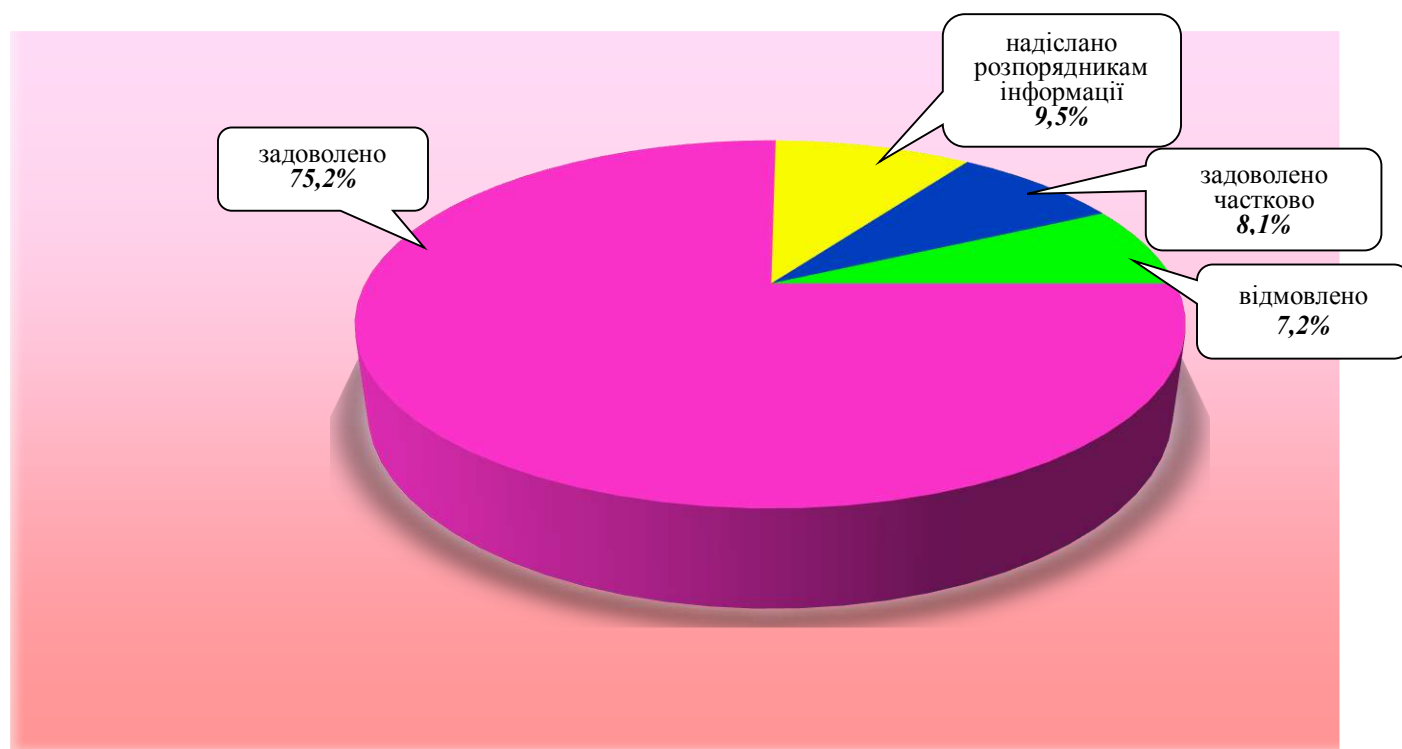
Найбільше запитів надійшло до органів державної влади міст: Дніпро (52,7%), Павлоград (13,9%), а також до Верньодніпровського району (0,5%).



Виконавчі комітети міських рад

Райдержадміністрації

Усі запити на інформацію були розглянуті, запитувачам інформації надано відповіді. Із них задоволено – 716 (75,2%) запитів, надіслано належним розпорядникам інформації – 90 (9,5%), задоволено частково – 77 (8,1%), відмовлено – 69 (9,6%), знаходяться на опрацюванні – 27.



Переважно більшість запитувачів цікавила інформація з таких сфер діяльності: комунальне господарство – 219 (22,4%), інше – 152 (15,5%), діяльність органів місцевого самоврядування – 146 (14,9%), аграрний сектор, земельні відносини – 102 (10,4%), реалізація житлової політики, будівництво – 74 (7,6%), транспорт і зв'язок – 57 (5,8%), правова інформація, забезпечення законності та правопорядку – 53 (5,4%), економічна, інвестиційна політика, підприємство – 52 (5,3%), фінансова політика, розпорядження бюджетними коштами – 28 (2,9%), праця та заробітна плата – 27 (2,8%), діяльність місцевих органів виконавчої влади – 26 (2,7%), інформація про стан довкілля – 9 (0,9%), освіта, наукова діяльність – 8 (0,8%), соціальний захист – 8 (0,8%), питання сім'ї, дітей та молоді – 4 (0,4%), охорона здоров'я – 4 (0,4%), діяльність центральних органів виконавчої влади – 4 (0,4%), питання культури, охорона культурної спадщини – 3 (0,3%), реалізація промислової політики – 1 (0,1%), діяльність об'єднань громадян, релігійні питання та міжнаціональні відносини – 1 (0,1%), питання спорту та туризму – 1 (0,1%).

