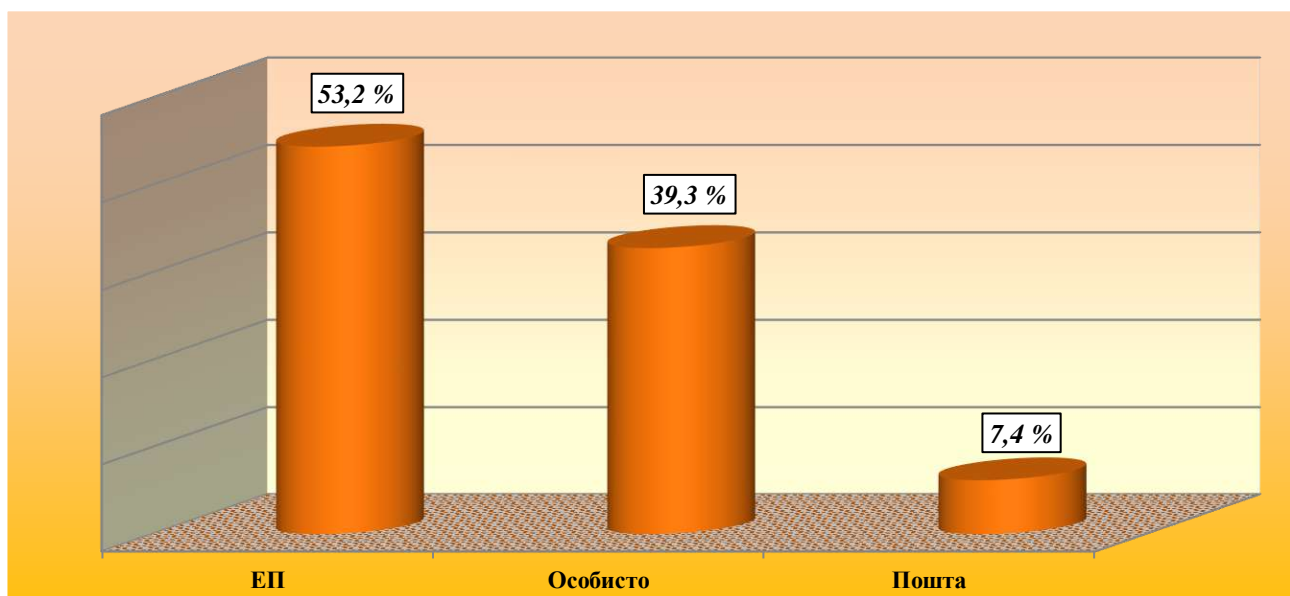
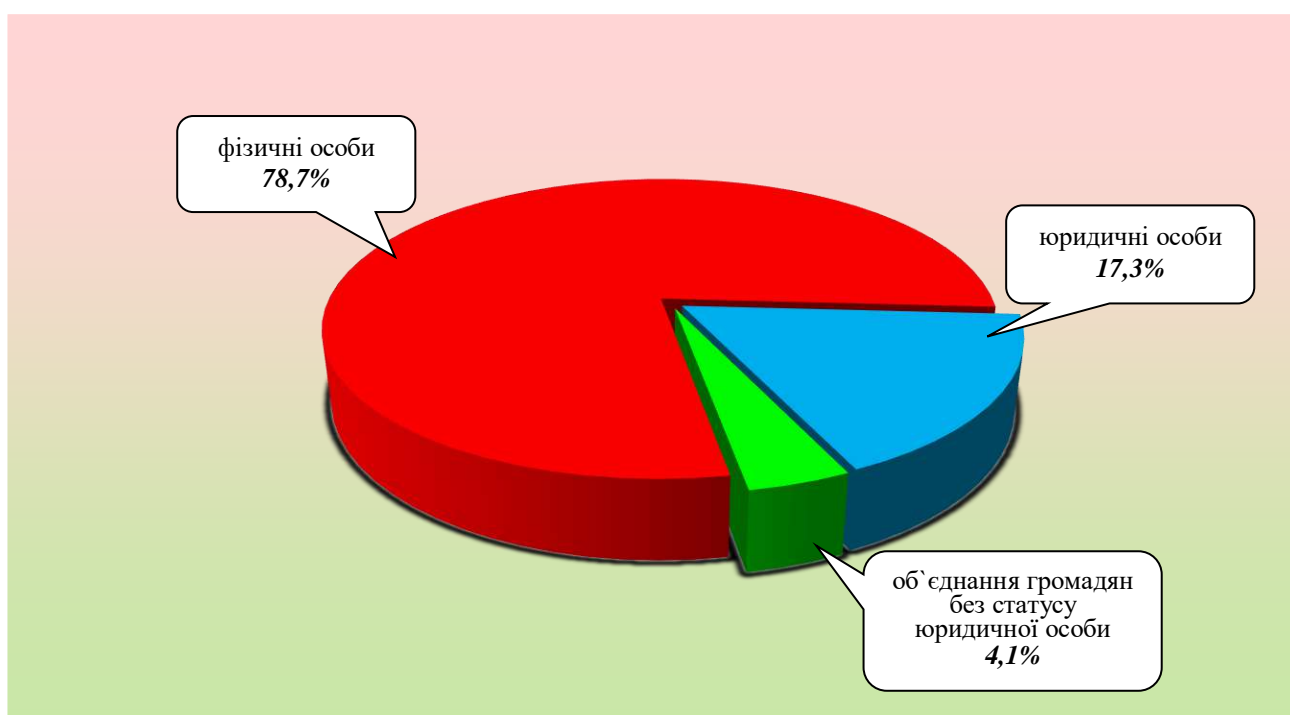


**ЗВІТ**  
**про роботу із запитами на інформацію, що надійшли на адресу**  
**виконавчих комітетів міських рад та райдержадміністрацій**  
**Дніпропетровської області**  
**за серпень 2017 року**

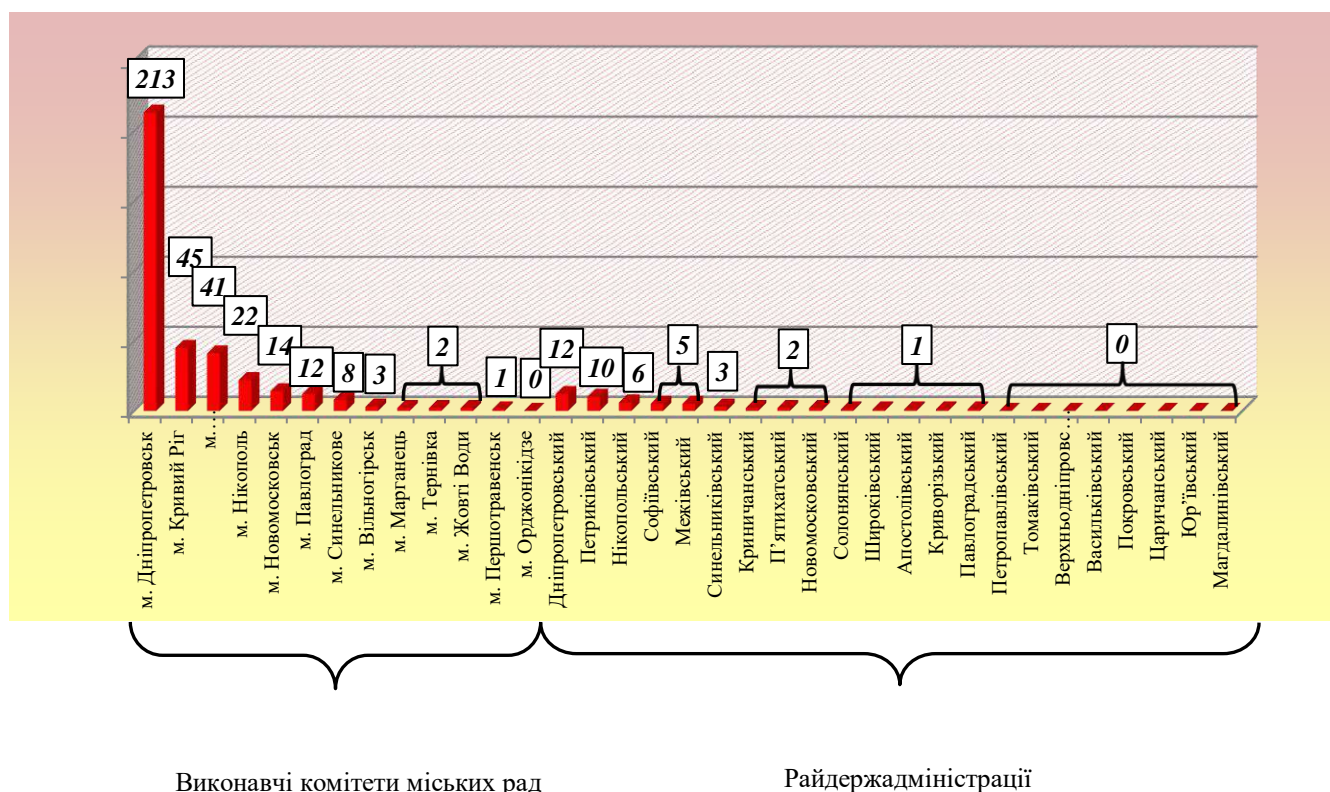
За серпень 2017 року до виконавчих комітетів міських рад та райдержадміністрацій Дніпропетровської області надійшло 417 запитів на інформацію. Із них отримано електронною поштою – 222 (53,2%), особисто – 164 (39,3%), поштою – 31 (7,4%).



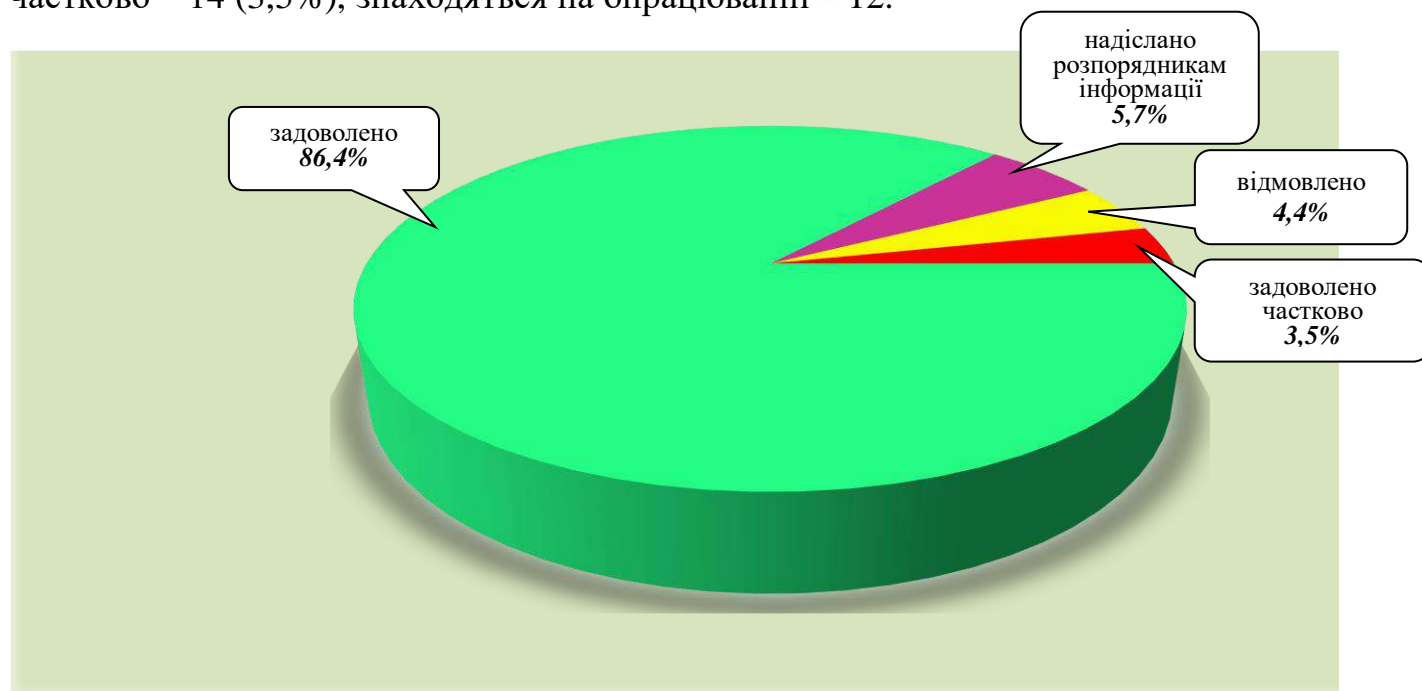
Найбільше запитів надійшло від фізичних осіб – 328 (78,7%), юридичних осіб – 72 (17,3%), об'єднань громадян без статусу юридичної особи – 17 (4,1%).



Найбільше запитів надійшло до органів державної влади міст: Дніпро (51,1%), Кривий Ріг (10,8%), а також до Дніпровського району (2,9%).



Усі запити на інформацію були розглянуті, запитувачам інформації надано відповіді. Із них задоволено – 350 (86,4%) запитів, надіслано належним розпорядником інформації – 23 (5,7%), відмовлено – 18 (4,4%), задоволено частково – 14 (3,5%), знаходяться на опрацюванні – 12.



Переважно більшість запитувачів цікавила інформація з таких сфер діяльності: інше – 122 (29,3%), комунальне господарство – 89 (21,3%), діяльність органів місцевого самоврядування – 76 (18,2%), аграрний сектор, земельні відносини – 28 (6,7%), освіта, наукова діяльність – 17 (4,1%), правова інформація, забезпечення законності та правопорядку – 11 (2,6%), реалізація житлової політики, будівництво – 10 (2,4%), діяльність місцевих органів виконавчої влади – 10 (2,4%), інформація про стан довкілля – 10 (2,4%), фінансова політика, розпорядження бюджетними коштами – 9 (2,2%), транспорт і зв'язок – 8 (1,9%), охорона здоров'я – 6 (1,4%), економічна, інвестиційна політика, підприємство – 5 (1,2%), праця та заробітна плата – 3 (0,7%), інформація щодо надзвичайних ситуацій та загрози стихійного лиха – 3 (0,7%), питання культури, охорона культурної спадщини – 3 (0,7%), реалізація промислової політики – 2 (0,5%), соціальний захист – 2 (0,5%), питання спорту та туризму – 2 (0,5%), діяльність центральних органів виконавчої влади – 1 (0,2%).

