

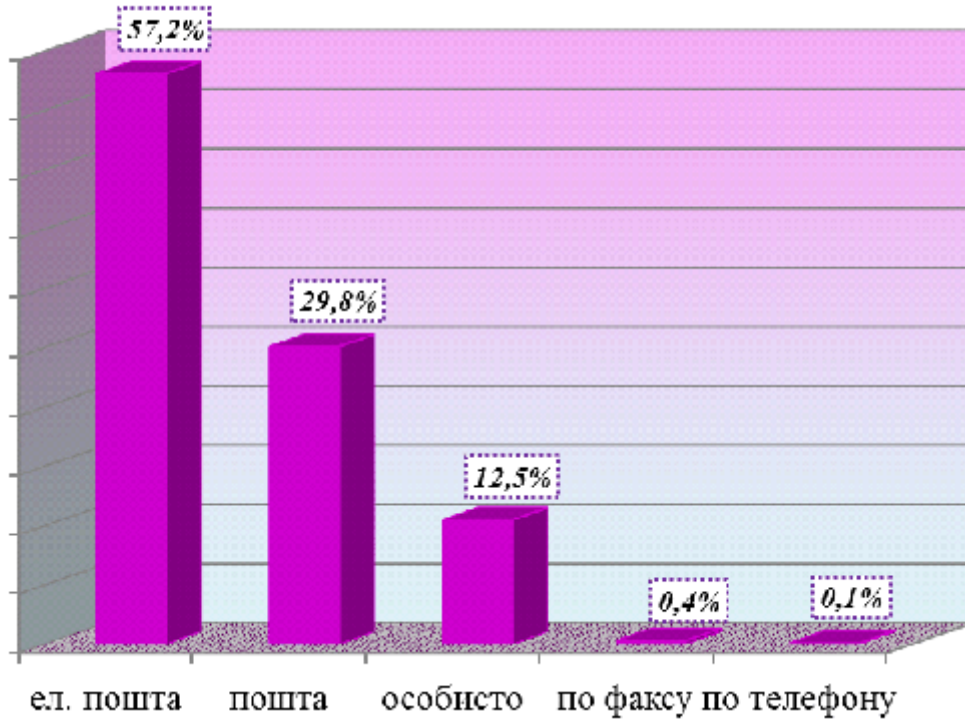
за 2016 рік

20.01.2017 15:13

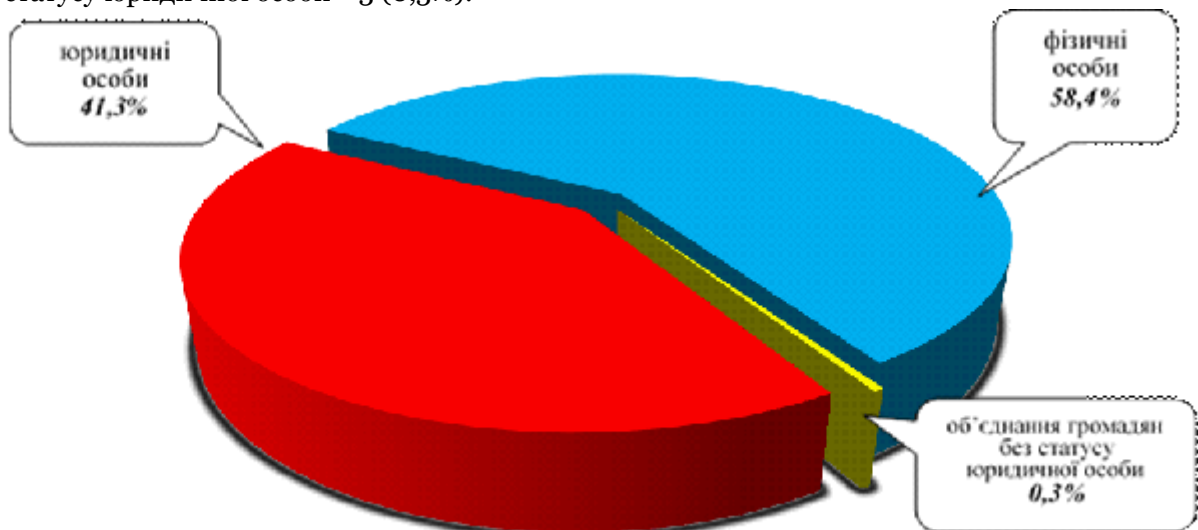
ІНФОРМАЦІЯ

про стан розгляду запитів на публічну інформацію
у Дніпропетровській облдержадміністрації
за 2016 рік

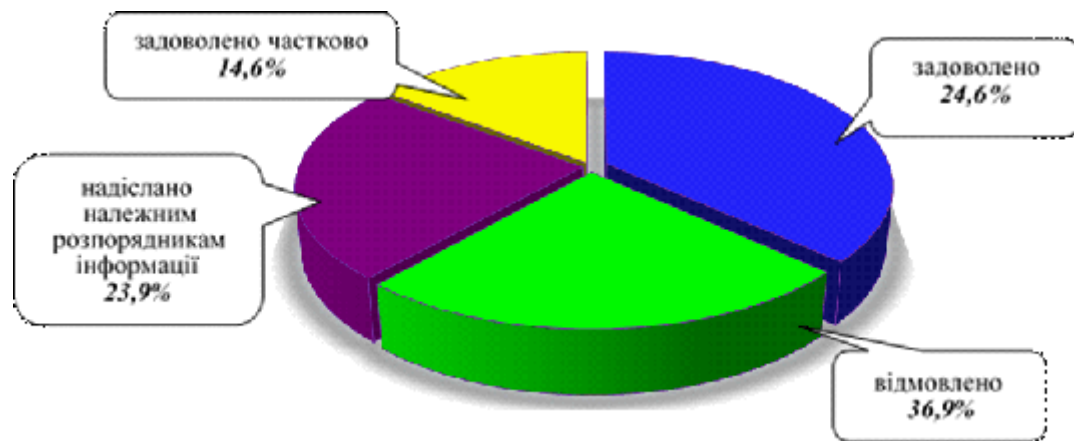
За вказаний період до облдержадміністрації надійшло 841 запит на інформацію. Із них отримано електронною поштою – 481 (57,2%), поштою – 251 (29,8%), особисто в центрі “Відкрита влада” – 105 (12,5%), по факсу – 3 (0,4%), по телефону – 1 (0,1%).



Найбільше запитів надійшло від фізичних осіб – 491 (58,4%), юридичних осіб – 347 (41,3%), об'єднання громадян без статусу юридичної особи – 3 (0,3%).



Усі запити на інформацію були своєчасно розглянуті, запитувачам інформації надано ґрунтовні відповіді по суті. Із них відмовлено – 308 (36,6%), (133 із яких по суті були зверненнями), задоволено – 209 (24,9%), надіслано належним розпорядникам інформації – 201 (23,9%), задоволено частково – 123 (14,6%)



Переважно більшість запитувачів цікавила інформація з таких сфер діяльності: діяльність місцевих органів виконавчої влади – 175 (20,8%), транспорт і зв'язок – 134 (16%), інші питання – 73 (8,6%), комунальне господарство – 68 (8,1%), освіта, наукова діяльність – 62 (7,4%), інформація про стан довкілля – 56 (6,7%), охорона здоров'я – 48 (5,7%), соціальний захист – 36 (4,3%), діяльність органів місцевого самоврядування – 27 (3,2%), культура, охорона культурної спадщини – 26 (3,1%), правова інформація, забезпечення законності та правопорядку – 23 (2,7%), економічна, інвестиційна політика, підприємництво – 22 (2,6%), аграрний сектор, земельні відносини – 22 (2,6%), реалізація житлової політики, будівництво – 17 (2,1%), питання сім'ї, дітей, молоді – 13 (1,5%), діяльність об'єднань громадян, релігійних питань та міжнародних відносин – 13 (1,5%), фінансова політика, розпорядження бюджетними коштами – 10 (1,2%), спорту та туризму – 8 (1%), реалізація промислової політики – 5 (0,6%), інформація щодо НС та загрози стихійного лиха – 3 (0,3%).

