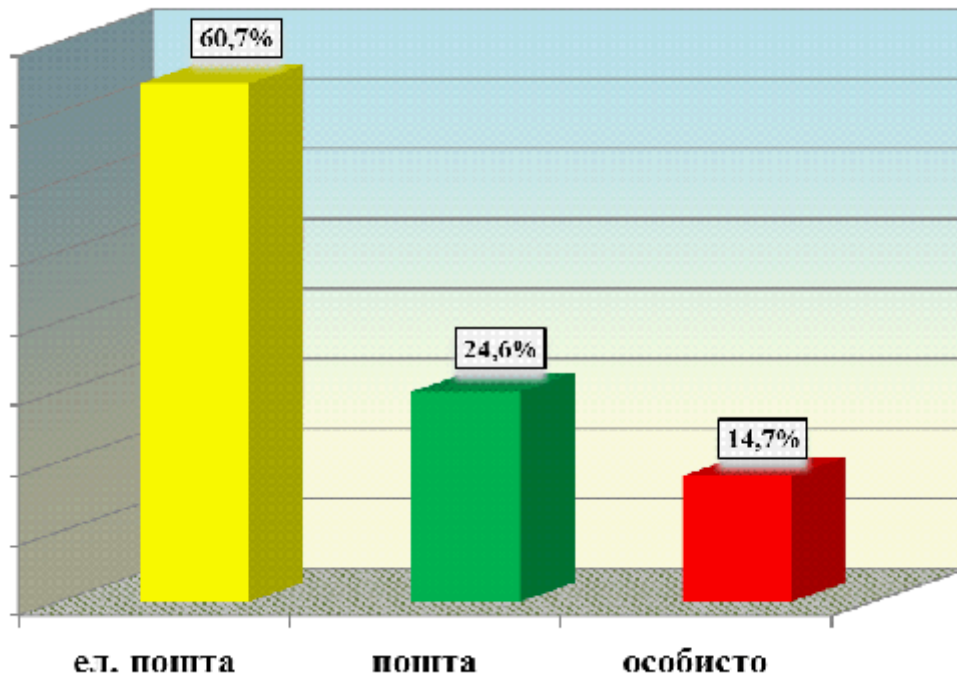


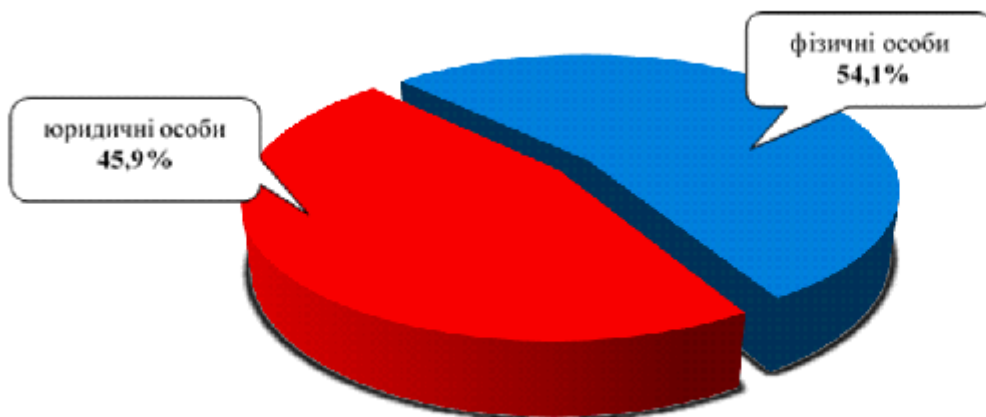
ІНФОРМАЦІЯ

про стан розгляду запитів на публічну інформацію
у Дніпропетровській облдержадміністрації
за січень 2016 року

За вказаний період до облдержадміністрації надійшло 61 запит на інформацію. Із них отримано електронною поштою – 37 (60,7%), поштою – 15 (24,6%), особисто – 9 (14,7%).

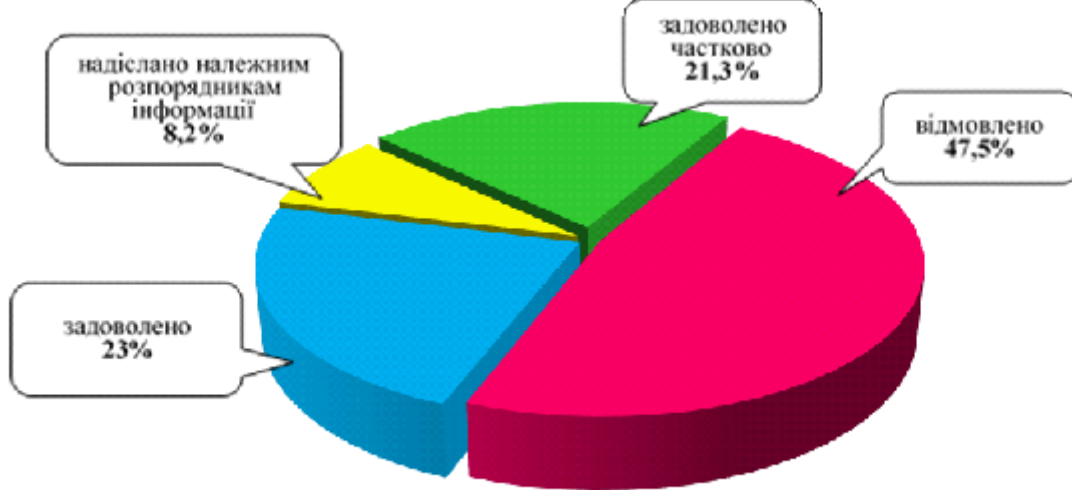


Найбільше запитів надійшло від фізичних осіб – 33 (54,1%), юридичних осіб – 28 (45,9%).



Усі запити на інформацію були своєчасно розглянуті, запитувачам інформації надано ґрунтовні відповіді по

суті. Із них відмовлено – 29 (47,5%), (20 із яких по суті були зверненнями), задоволено – 14 (23%), задоволено частково – 13 (21,3%), надіслано належним розпорядникам інформації – 5 (8,2%).



Запитувачів цікавила інформація з таких сфер діяльності: діяльність місцевих органів виконавчої влади – 21 (34,5%), стан довкілля – 10 (16,4%), освіта, наукова діяльність – 4 (6,6%), правова інформація, забезпечення законності та правопорядку – 4 (6,6%), транспорт і зв'язок – 3 (4,9%), фінансова політика, розпорядження бюджетними коштами – 2 (3,3%), комунальне господарство – 2 (3,3%), реалізація житлової політики, будівництво – 2 (3,3%), соціальний захист населення – 2 (3,3%), аграрний сектор, земельні відносини – 2 (3,3%), охорона здоров'я – 2 (3,3%), інше – 1 (1,6%), питання культури, охорона культурної спадщини – 1 (1,6%), економічна, інвестиційна політика, підприємництво – 1 (1,6%), діяльність органів місцевого самоврядування – 1 (1,6%), питання сім'ї, дітей та молоді – 1 (1,6%), спорт та туризм – 1 (1,6%), інформація щодо НС та заходи стихійного лиха – 1 (1,6%).

