

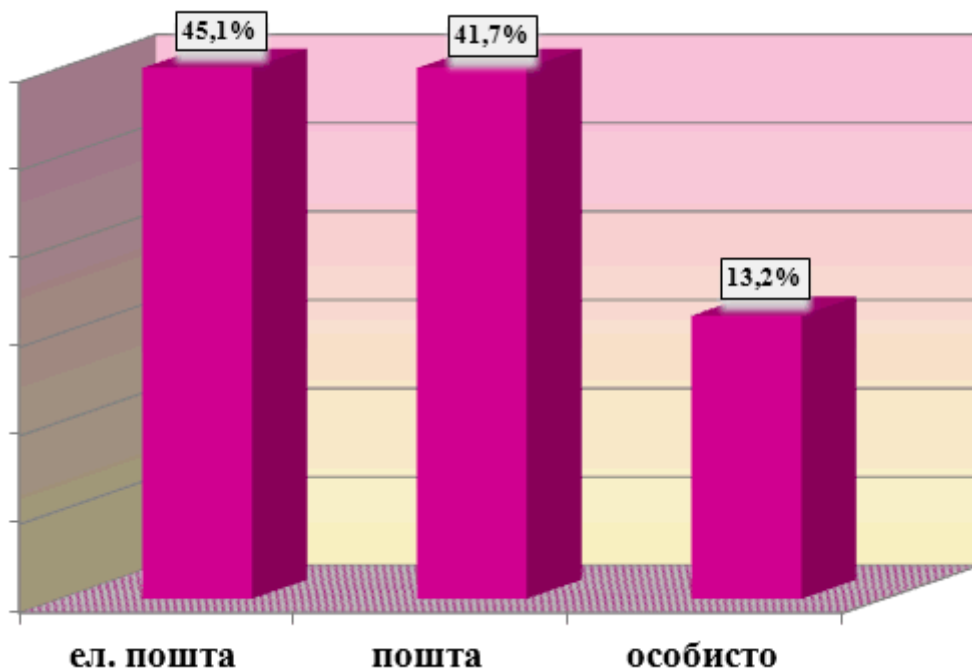
II квартал 2016 року

09.08.2016 10:00

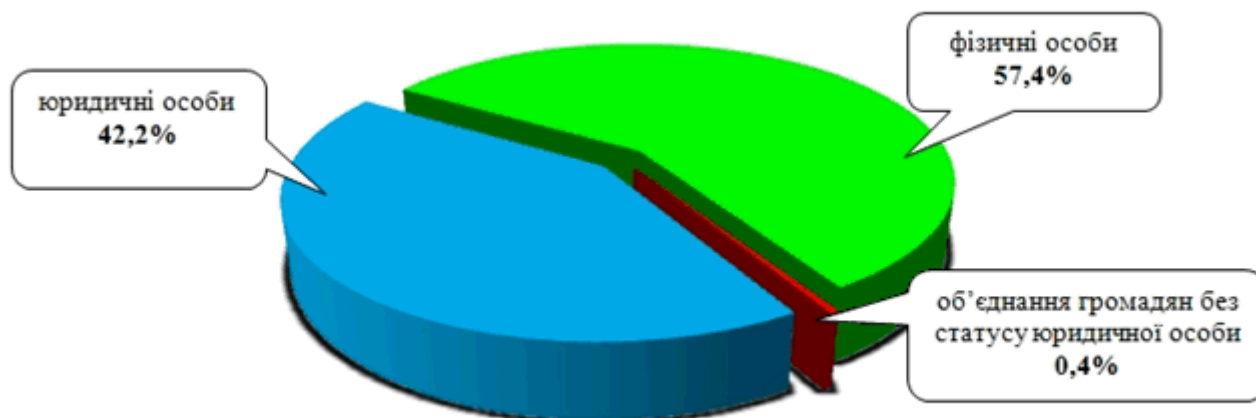
ІНФОРМАЦІЯ

про стан розгляду запитів на публічну інформацію
у Дніпропетровській облдержадміністрації
за II квартал 2016 року

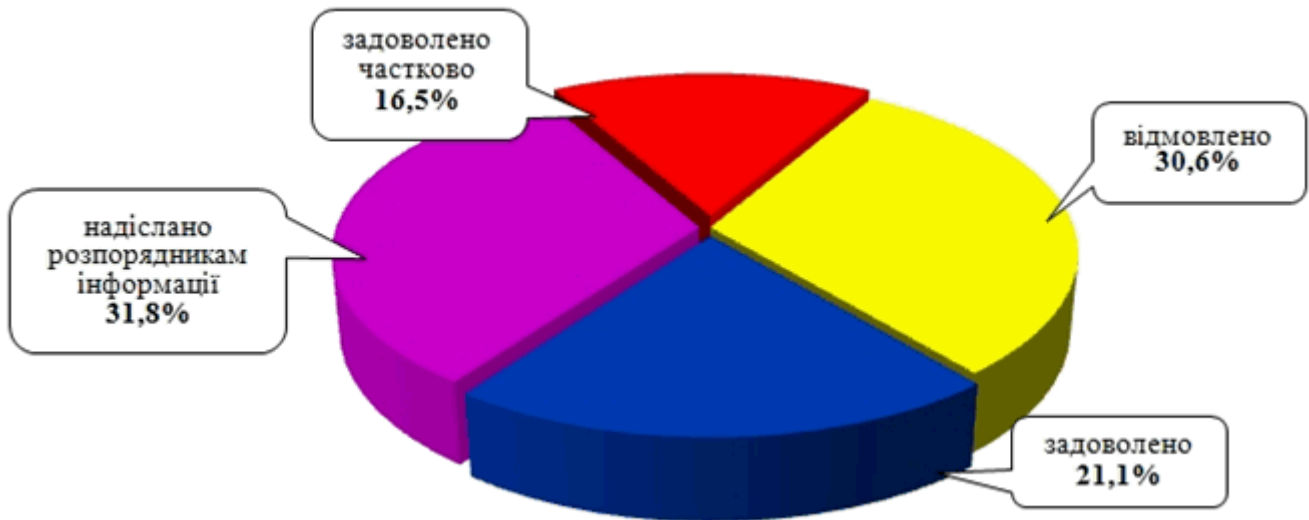
За вказаний період до облдержадміністрації надійшло 242 запити на інформацію. Із них отримано електронною поштою – 109 (45,1%), поштою – 101 (41,7%), особисто 32 (13,2%).



Найбільше запитів надійшло від фізичних осіб 139 (57,4%), юридичних осіб – 102 (42,2%), об'єднання громадян без статусу юридичної особи 1 (0,4%).



Усі запити на інформацію були своєчасно розглянуті, запитувачам інформації надано ґрунтовні відповіді по суті. Із них надіслано належним розпорядникам інформації – 77 (31,8%), відмовлено – 74 (30,6%), (39 із яких по суті були зверненнями), задоволено – 51 (21,1%), задоволено частково – 40 (16,5%).



Запитувачів цікавила інформація з таких сфер діяльності: діяльність місцевих органів виконавчої влади – 49 (20,3%), транспорт і зв'язок – 46 (19%), інше – 30 (12,4%), освіта, наукова діяльність – 24 (9,9%), комунальне господарство – 23 (9,5%), соціальний захист – 8 (3,3%), економічна, інвестиційна політика, підприємництво – 8 (3,3%), аграрний сектор, земельні відносини – 8 (3,3%), стан довкілля – 7 (2,9%), охорона здоров'я – 5 (2,1%), питання сім'ї, дітей, молоді – 5 (2,1%), реалізація житлової політики, будівництво – 5 (2,1%), питання спорту та туризму – 5 (2,1%), діяльність органів місцевого самоврядування – 5 (2,1%), питання культури, охорона культурної спадщини – 4 (1,6%), фінансова політика, розпорядження бюджетними коштами – 3 (1,2%), реалізація промислової політики – 2 (0,8%), правова інформація, забезпечення законності та правопорядку – 2 (0,8%), діяльність об'єднань громадян, релігійні питання та міжнаціональні відносини – 2 (0,8%), інформація щодо надзвичайних ситуацій та загрози стихійного лиха – 1 (0,4%).

