

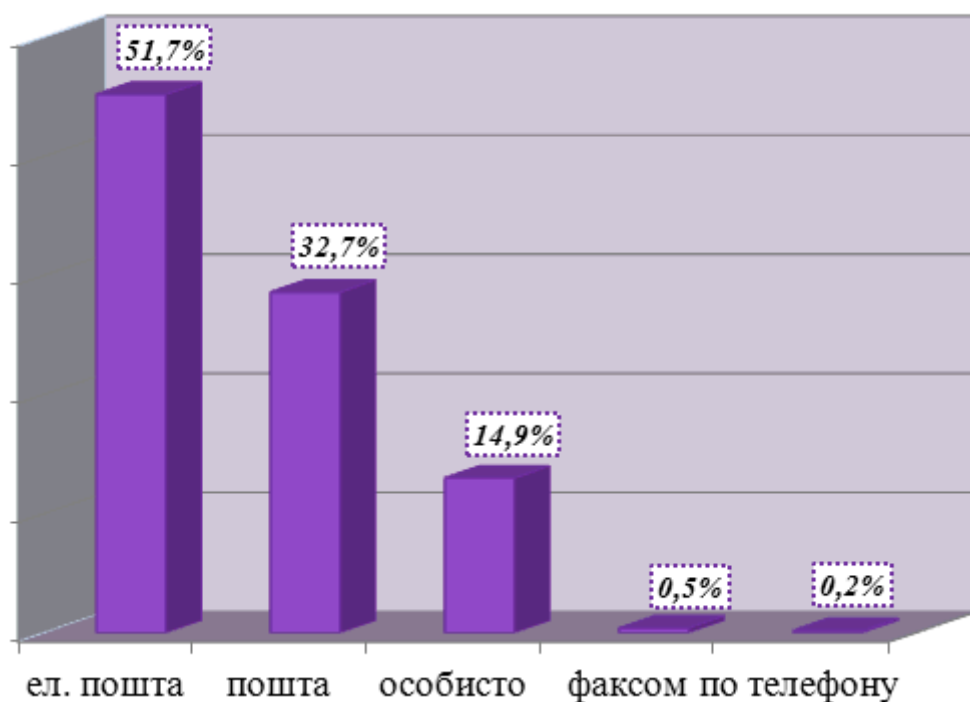
I півріччя 2016 року

10.08.2016 17:16

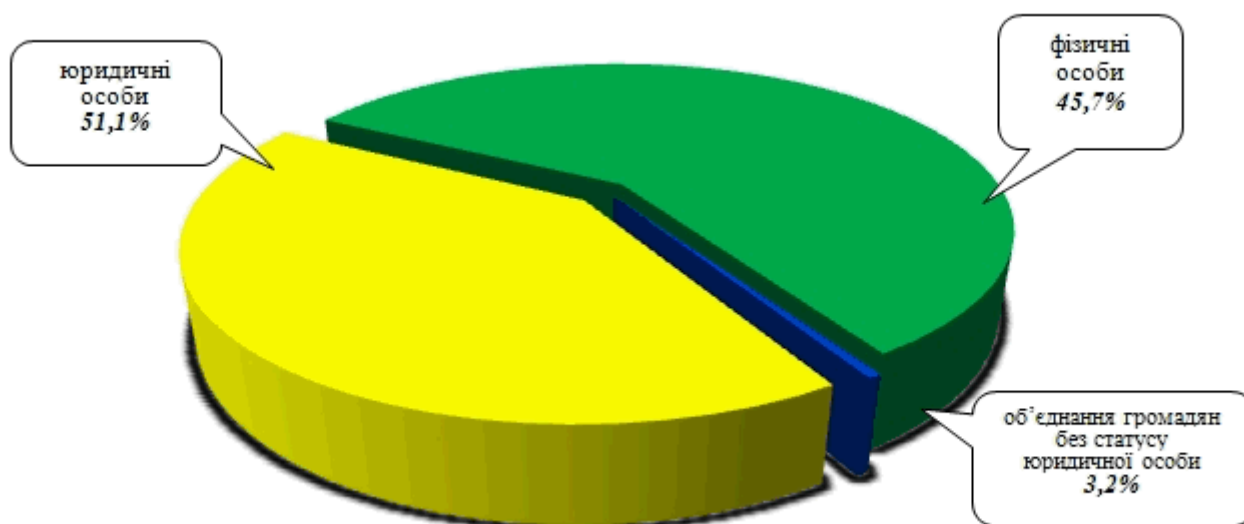
ІНФОРМАЦІЯ

про стан розгляду запитів на публічну інформацію
у Дніпропетровській облдержадміністрації
за I півріччя 2016 року

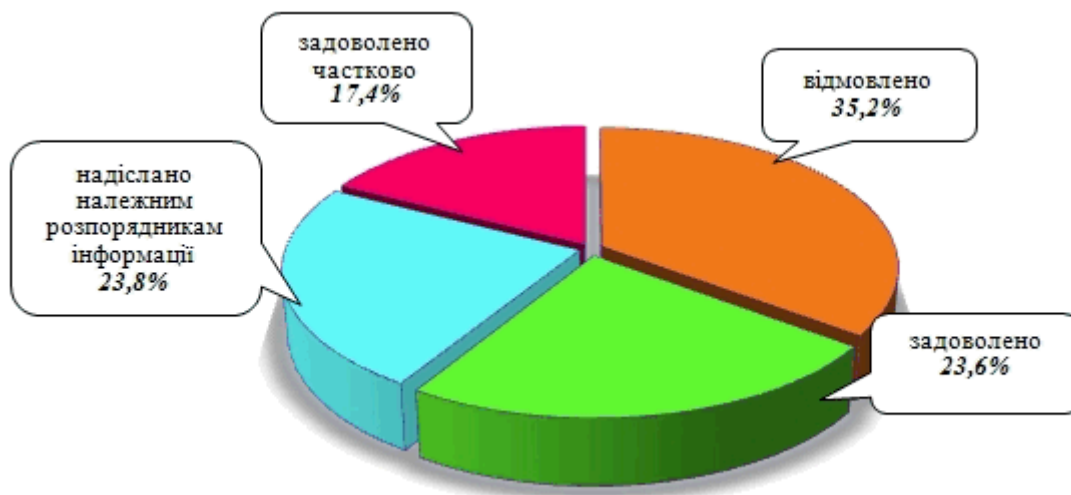
За вказаний період до облдержадміністрації надійшло 437 запитів на інформацію. Із них отримано електронною поштою – 226 (51,7%), поштою – 143 (32,7%), особисто в центрі “Відкрита влада” – 65 (14,9%), факсом – 2 (0,5%), по телефону – 1 (0,2%).



Найбільше запитів надійшло від фізичних осіб – 255 (58,3%), юридичних осіб – 180 (41,2%), об'єднання громадян без статусу юридичної особи 2 (0,5%).



Усі запити на інформацію були своєчасно розглянуті, запитувачам інформації надано ґрунтовні відповіді по суті. Із них відмовлено – 154 (35,2%), (88 із яких по суті були зверненнями), надіслано належним розпорядникам інформації – 104 (23,8%), задоволено – 103 (23,6%), задоволено частково – 76 (17,4%).



Переважно більшiсть запитувачiв цікавила iнформацiя з таких сфер дiяльностi: дiяльностi мiсцевих органiв виконавчої влади – 115 (26,3%), транспорт i зв'язок - 68 (15,6%), комунальне господарство – 38 (8,6%), iнше – 35 (8%), освiта, наукова дiяльностi – 32 (7,3%), iнформацiя про стан довкiлля - 30 (6,9%), охорона здоров'я 17 (3,9%), соцiальний захист - 16 (3,7%), економiчна, iнвестицiйна полiтика, пiдприємництво – 13 (2,9%), аграрний сектор, земельнi вiдносини – 13 (2,9%), реалiзацiя житлової полiтики, будiвництво – 11 (2,5%), правова iнформацiя, забезпечення законностi та правопорядку - 9 (2,1%), дiяльностi органiв мiсцевого самоврядування – 9 (2,1%), питань сiм'ї, дiтей, молодi – 6 (1,4%), культура, охорона культурної спадщини – 6 (1,4%), спорту та туризму – 6 (1,4%), фiнансова полiтика, розпорядження бюджетними коштами - 5 (1,1%), реалiзацiя промислової полiтики - 4 (0,9%), дiяльностi об'єднань громадян, релiгiйнi питання та мiжнацiональнi вiдносини – 2 (0,5%), iнформацiя щодо надзвичайних ситуацiй та загрози стихiйного лиха – 2 (0,5%).

