

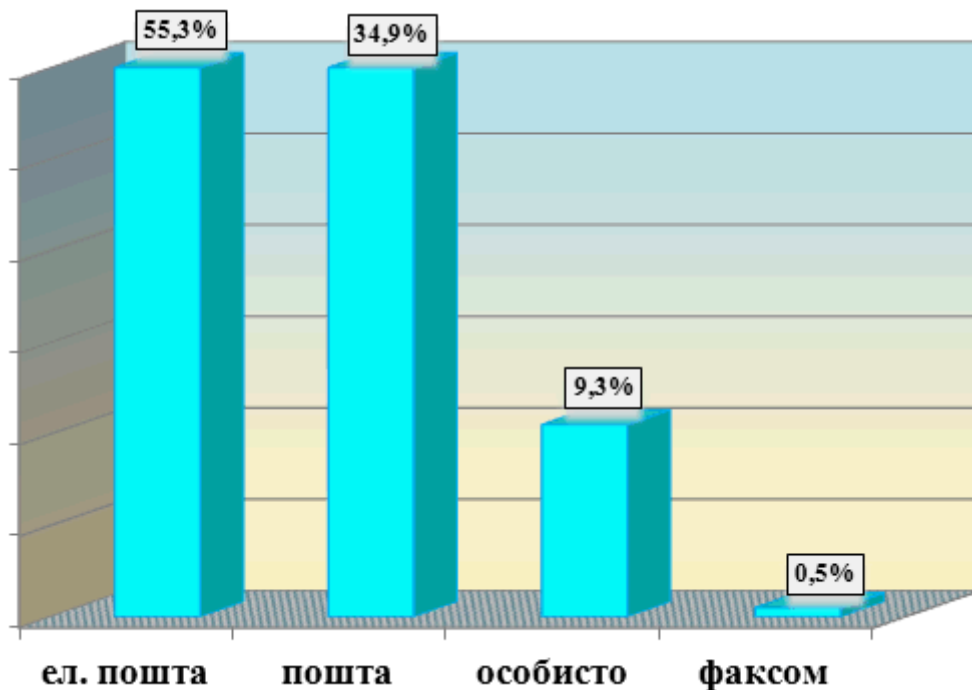
# ІІІ квартал 2016 року

19.10.2016 16:52

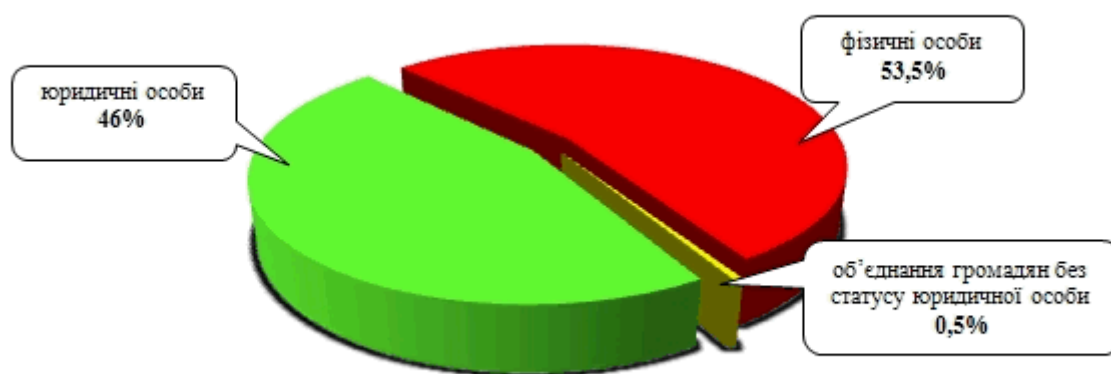
## ІНФОРМАЦІЯ

про стан розгляду запитів на публічну інформацію  
у Дніпропетровській облдержадміністрації  
за ІІІ квартал 2016 року

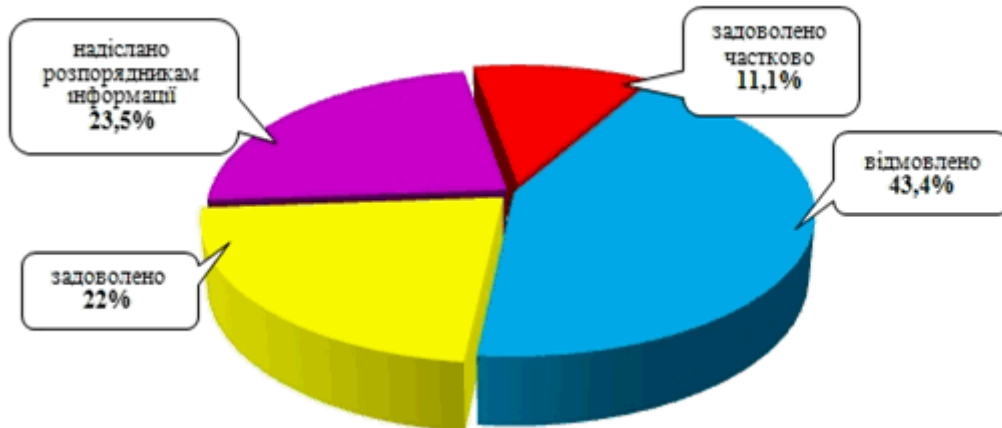
За вказаний період до облдержадміністрації надійшло 226 запитів на інформацію. Із них отримано електронною поштою – 125 (55,3%), поштою – 79 (34,9%), особисто 21 (9,3%), факсом – 1(0,5%).



Найбільше запитів надійшло від фізичних осіб 121 (53,5%), юридичних осіб – 104 (46%), об'єднання громадян без статусу юридичної особи - 1 (0,5%).



Усі запити на інформацію були своєчасно розглянуті, запитувачам інформації надано ґрунтовні відповіді по суті. Із них відмовлено – 98 (43,4%), (22 із яких по суті були зверненнями), задоволено – 50 (22%), надіслано належним розпорядникам інформації – 53 (23,5%), задоволено частково – 25 (11,1%).



Запитувачів цікавила інформація з таких сфер діяльності: транспорт і зв'язок – 55 (24,3%), діяльність місцевих органів виконавчої влади – 39 (17,2%), комунальне господарство – 18 (7,9%), охорона здоров'я - 16 (7%), освіта, наукова діяльність – 14 (6,2%), інше – 12 (5,3%), питання культури, охорона культурної спадщини – 11 (4,8%), діяльність органів місцевого самоврядування – 10 (4,4%), соціальний захист - 9 (4%), правова інформація, забезпечення законності та правопорядку – 9 (4%), діяльність об'єднань громадян, релігійні питання та міжнаціональні відносини – 6 (2,6%), економічна, інвестиційна політика, підприємництво – 5 (2,2%), аграрний сектор, земельні відносини – 5 (2,2%), стан довкілля – 4 (1,8%), фінансова політика, розпорядження бюджетними коштами – 4 (1,8%), питання сім'ї, дітей, молоді – 3 (1,3%), реалізація житлової політики, будівництво – 3 (1,3%), питання спорту та туризму – 2 (0,9%), реалізація промислової політики – 1 (0,4%).

