

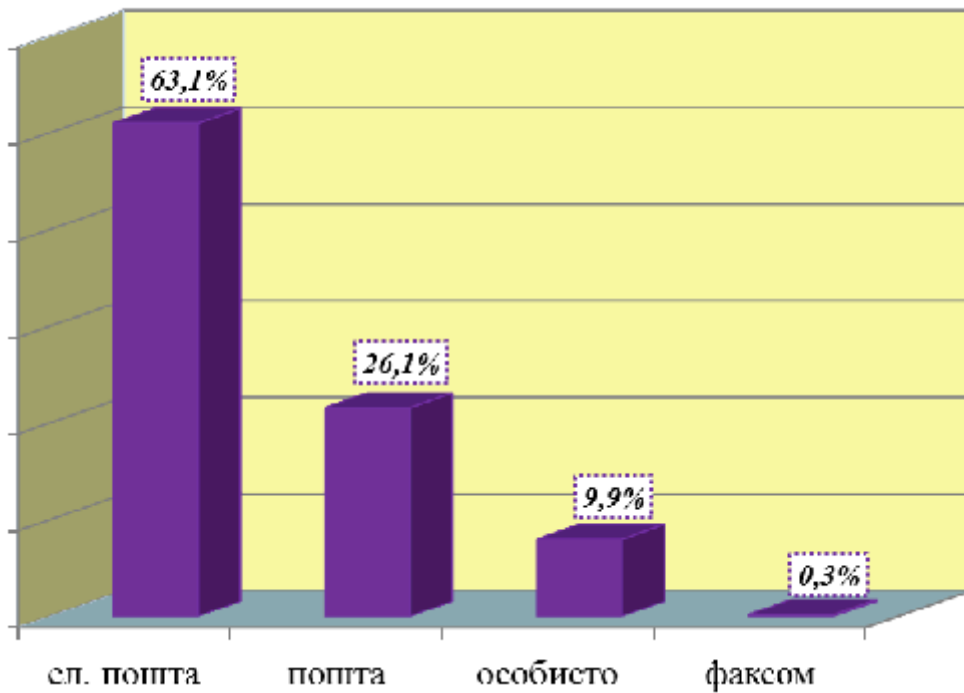
# II півріччя 2016 року

20.01.2017 15:19

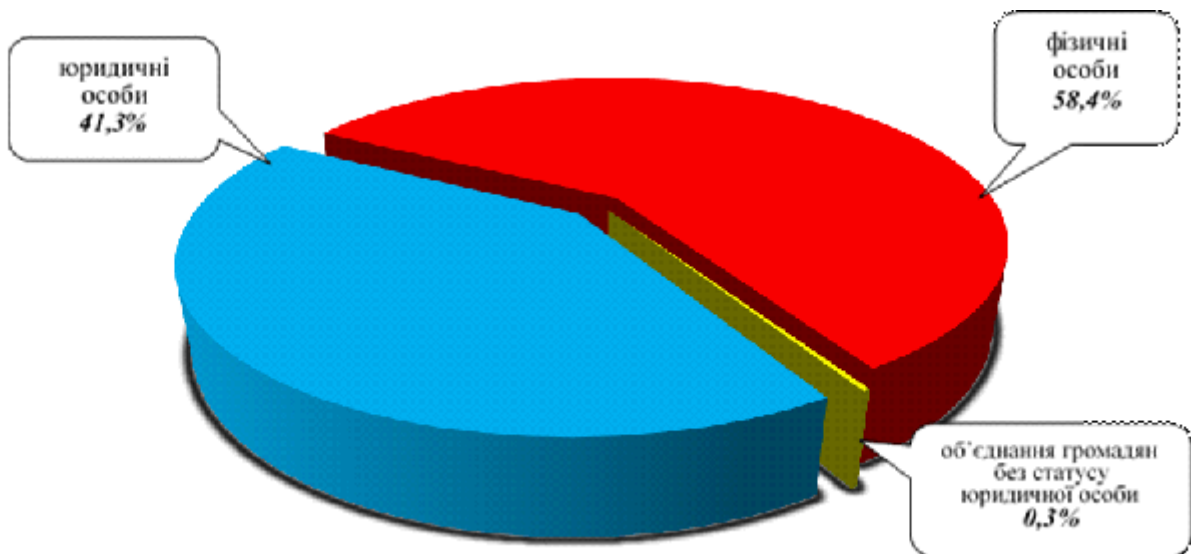
## ІНФОРМАЦІЯ

про стан розгляду запитів на публічну інформацію  
у Дніпропетровській облдержадміністрації  
за II півріччя 2016 року

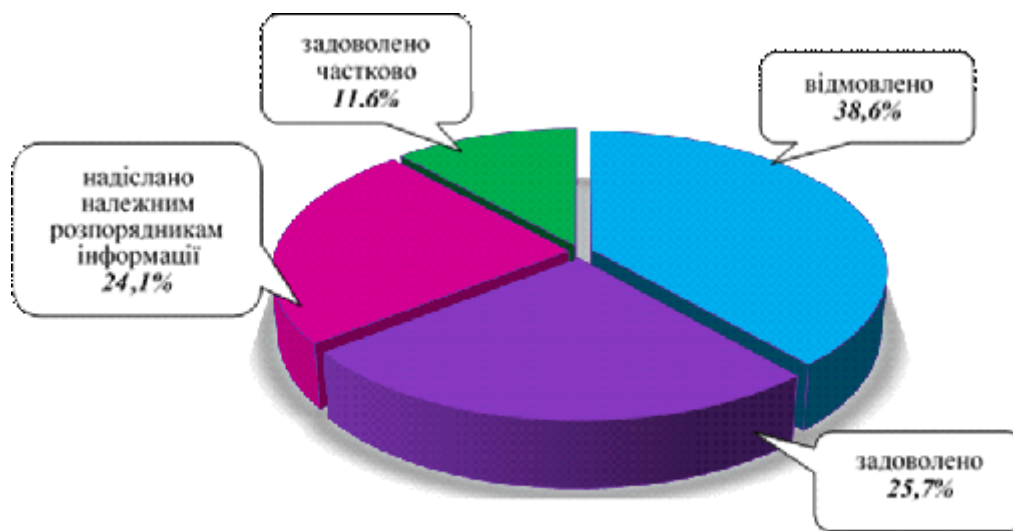
За вказаний період до облдержадміністрації надійшло 404 запити на інформацію. Із них отримано електронною поштою – 255 (63,1%), поштою – 108 (26,7%), особисто в центрі “Відкрита влада” – 40 (9,9%), факсом – 1 (0,3%).



Найбільше запитів надійшло від фізичних осіб – 236 (58,4%), юридичних осіб – 167 (41,3%), об'єднання громадян без статусу юридичної особи – 1 (0,3%).



Усі запити на інформацію були своєчасно розглянуті, запитувачам інформації надано ґрунтовні відповіді по суті. Із них відмовлено – 156 (38,6%), (45 із яких по суті були зверненнями), задоволено – 104 (25,7%), надіслано належним розпорядникам інформації – 97 (24,1%), задоволено частково – 47 (11,6%).



Переважно більшість запитувачів цікавила інформація з таких сфер діяльності: транспорт і зв'язок – 66 (16,3%), діяльність місцевих органів виконавчої влади – 60 (14,8%), інше – 38 (9,4%), охорона здоров'я – 31 (7,7%), комунальне господарство – 30 (7,4%), освіта, наукова діяльність – 30 (7,4%), інформація про стан довкілля – 26 (6,4%), культура, охорона культурної спадщини – 20 (5%), соціальний захист – 20 (5%), діяльність органів місцевого самоврядування – 18 (4,5%), правова інформація, забезпечення законності та правопорядку – 14 (3,5%), діяльність об'єднань громадян, релігійні питання та міжнаціональні відносини – 11 (2,7%), економічна, інвестиційна політика, підприємництво – 9 (2,2%), аграрний сектор, земельні відносини – 9 (2,2%), питання сім'ї, дітей, молоді – 7 (1,7%), реалізація житлової політики, будівництво – 6 (1,5%), фінансова політика, розпорядження бюджетними коштами – 5 (1,2%), спорту та туризму – 2 (0,5%), реалізація промислової політики – 1 (0,3%), інформація щодо НС та загрози стихійного лиха – 1 (0,3%).

