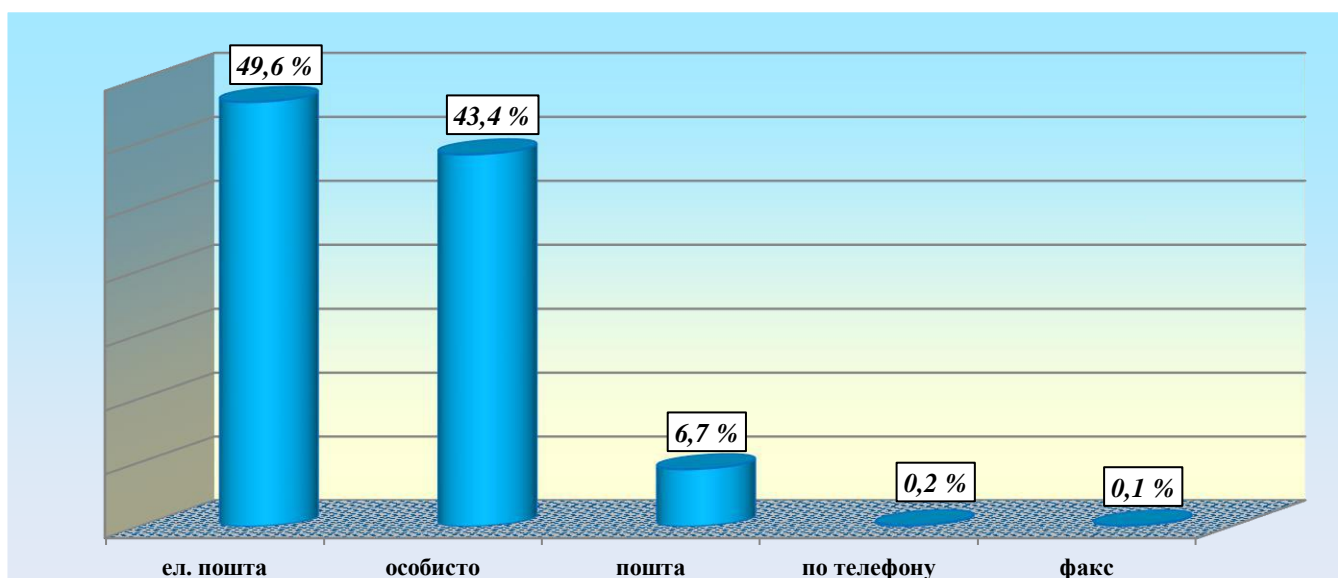
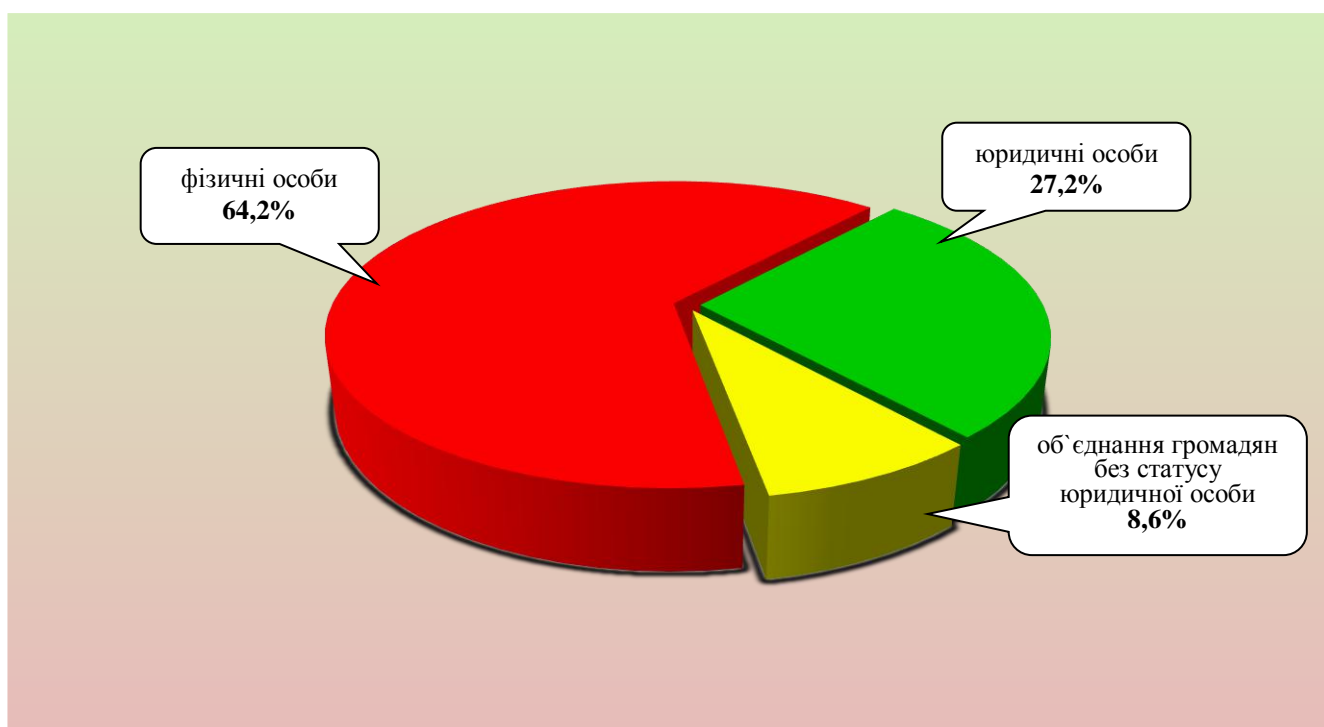


ЗВІТ
про роботу із запитами на інформацію, що надійшли на адресу
виконавчих комітетів міських рад та райдержадміністрацій
Дніпропетровської області
за 2016 рік

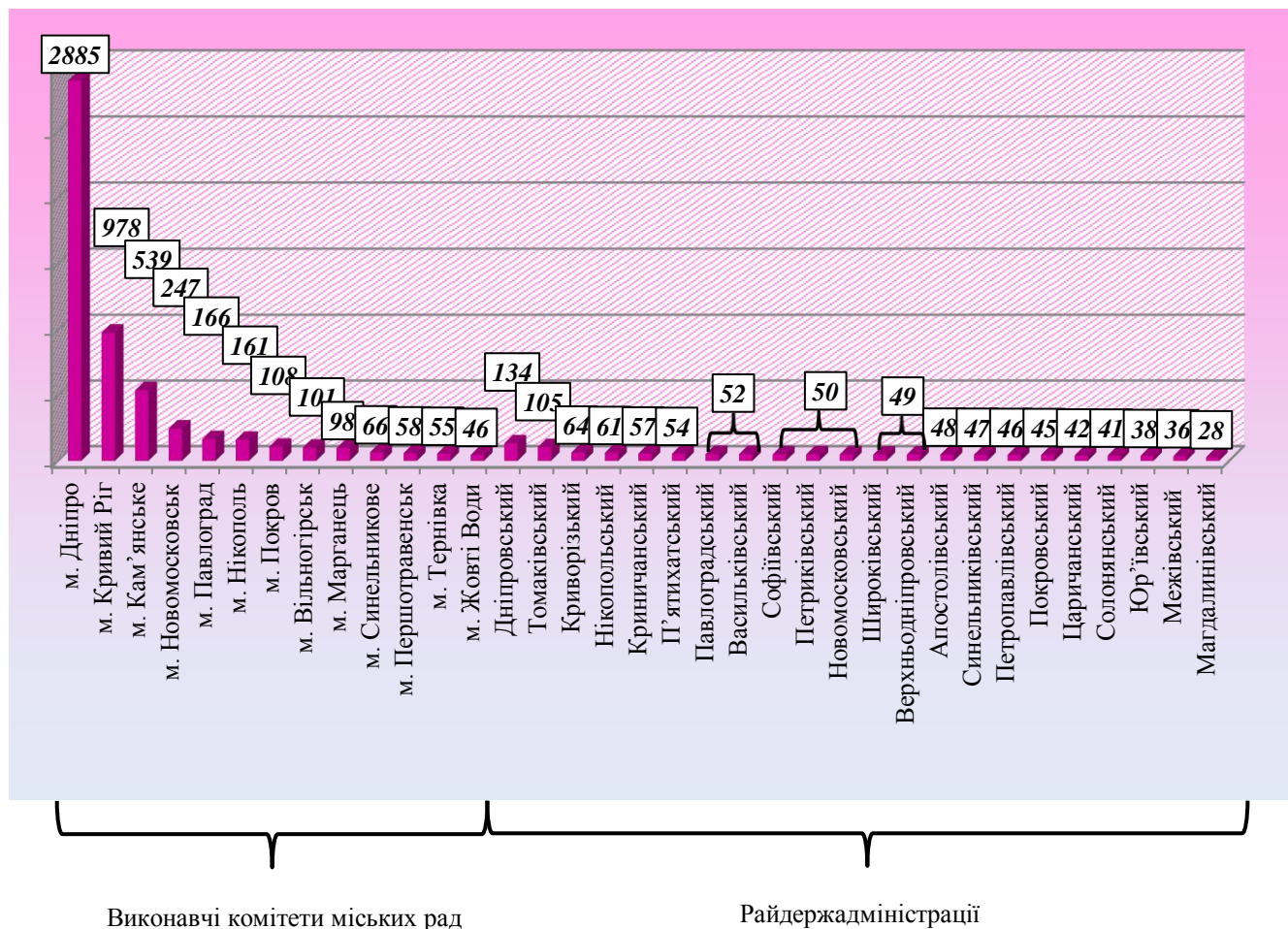
За 2016 рік до виконавчих комітетів міських рад та райдержадміністрацій Дніпропетровської області надійшло 6706 запитів на інформацію. Із них отримано електронною поштою – 3323 (49,6%), особисто – 2913 (43,4%), поштою – 450 (6,7%), по телефону – 11 (0,2%), факсом – 9 (0,1%).



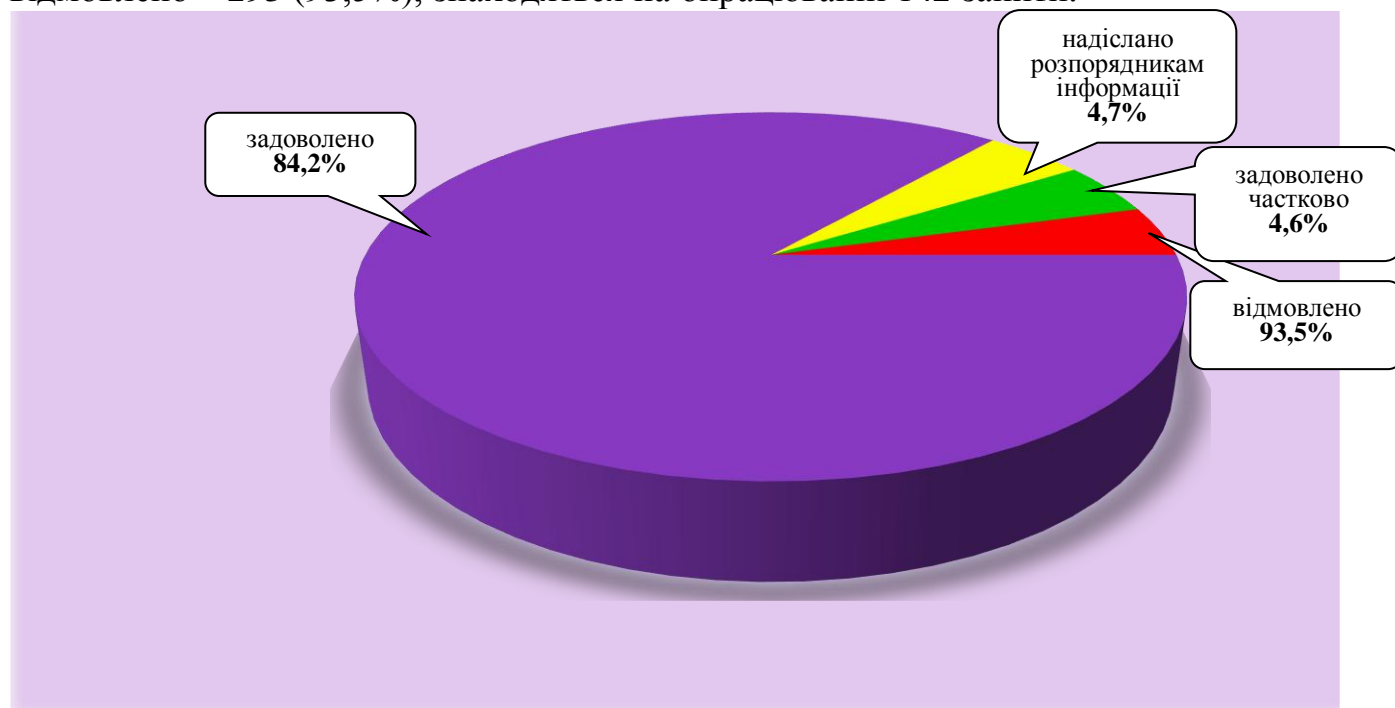
Найбільше запитів надійшло від фізичних осіб – 4308 (64,2%), юридичних осіб – 1824 (27,2%), об'єднань громадян без статусу юридичної особи – 574 (8,6%).



Найбільше запитів надійшло до органів державної влади міст: Дніпро (43%), Кривий Ріг (14,6%), а також до Дніпровського району (1,9%).



Усі запити на інформацію були розглянуті, запитувачам інформації надано відповіді. Із них задоволено – 5647 (84,2%) запитів, надіслано належним розпорядником інформації – 313 (4,7%), задоволено частково – 311 (4,6%), відмовлено – 293 (93,5%), знаходяться на опрацюванні 142 запити.



Переважно більшість запитувачів цікавила інформація з таких сфер діяльності: інші види інформації – 1331 (19,8%), діяльність органів місцевого самоврядування – 1162 (17,3%), комунальне господарство – 847 (12,6%), аграрний сектор, земельні відносини – 675 (10,1%), реалізація житлової політики, будівництво – 459 (6,8%), правова інформація, забезпечення законності та правопорядку – 330 (4,9%), транспорт і зв'язок – 306 (4,6%), економічна, інвестиційна політика, підприємство – 282 (4,2%), освіта, наукова діяльність – 234 (3,5%), фінансова політика та розпорядження бюджетними коштами – 225 (3,4%), соціальний захист – 137 (2%), питання культури, охорона культурної спадщини – 132 (2%), праця та заробітна плата – 114 (1,7%), інформація про стан довкілля – 92 (1,4%), охорона здоров'я – 92 (1,4%), діяльність місцевих органів виконавчої влади – 86 (1,3%), реалізація промислової політики – 74 (1,1%), питання сім'ї, дітей та молоді – 57 (0,8%), інформація щодо надзвичайних ситуацій та загрози стихійного лиха – 23 (0,3%), питання спорту та туризму – 19 (0,3%), діяльність об'єднань громадян, релігійні питання та міжнаціональні відносини – 19 (0,3%), діяльність центральних органів виконавчої влади – 8 (0,1%), питання гендерної рівності – 2 (0,01%).

