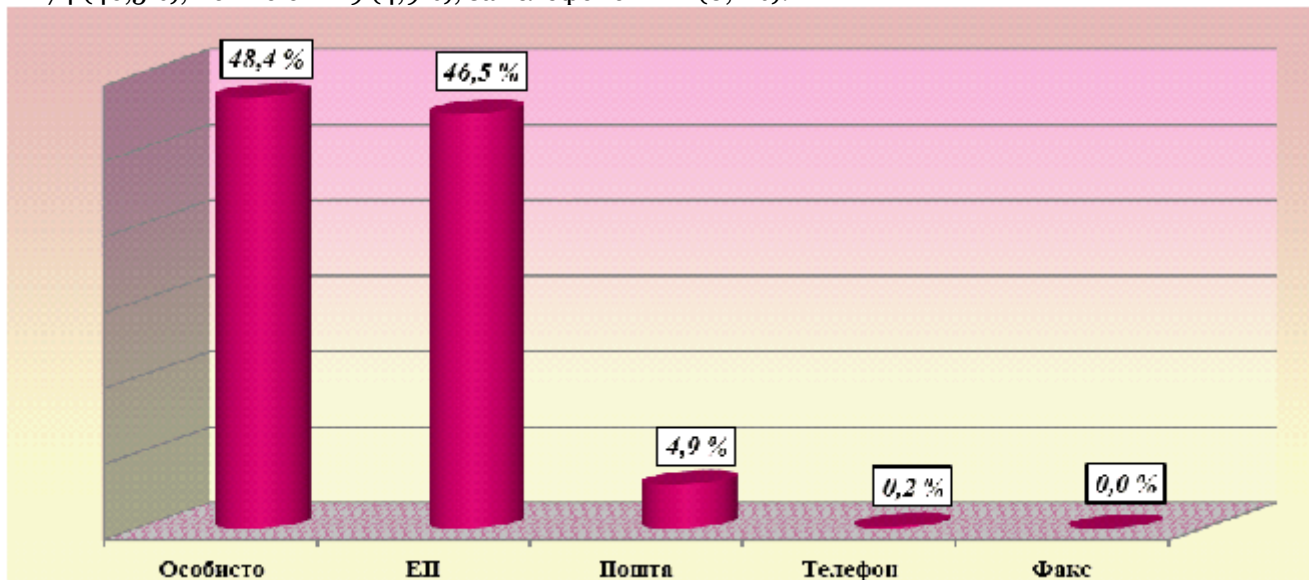


Лютий 2016 року

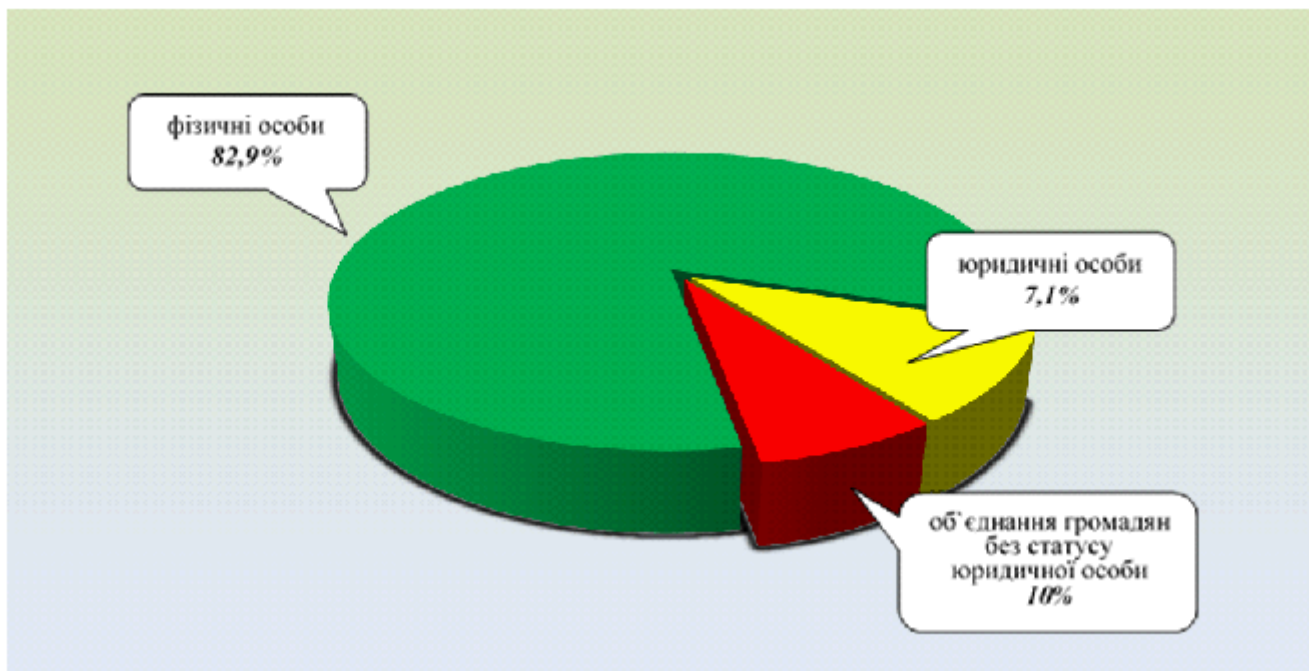
18.04.2016 09:38

ЗВІТ про роботу із запитами на інформацію, що надійшли на адресу виконавчих комітетів міських рад та райдержадміністрацій Дніпропетровської області за лютий 2016 року

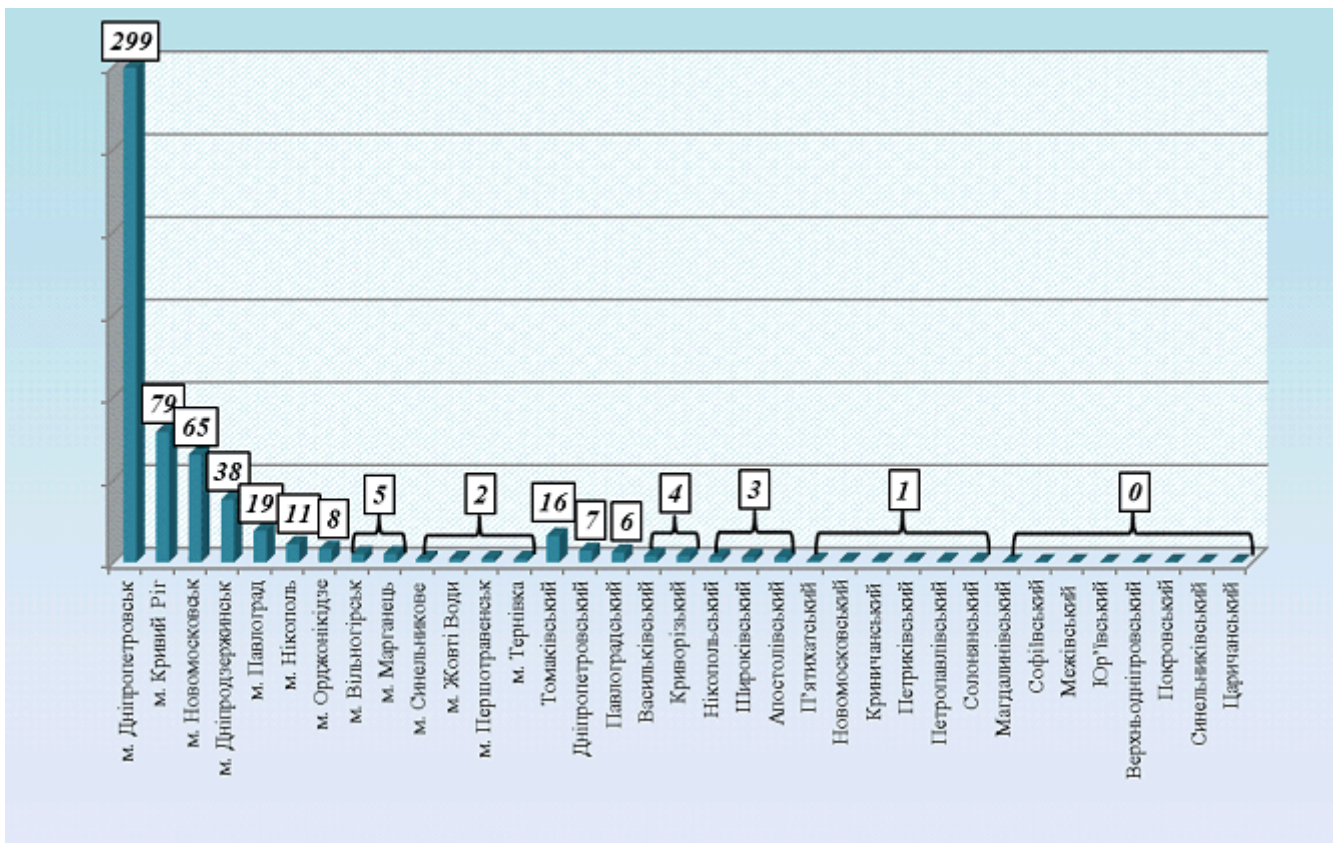
За лютий 2016 року до виконавчих комітетів міських рад та райдержадміністрацій Дніпропетровської області надійшло 589 запитів на інформацію. Із них отримано особисто – 285 (48,4%), електронною поштою – 274 (46,5%), поштою – 29 (4,9%), за телефоном – 1 (0,2%).



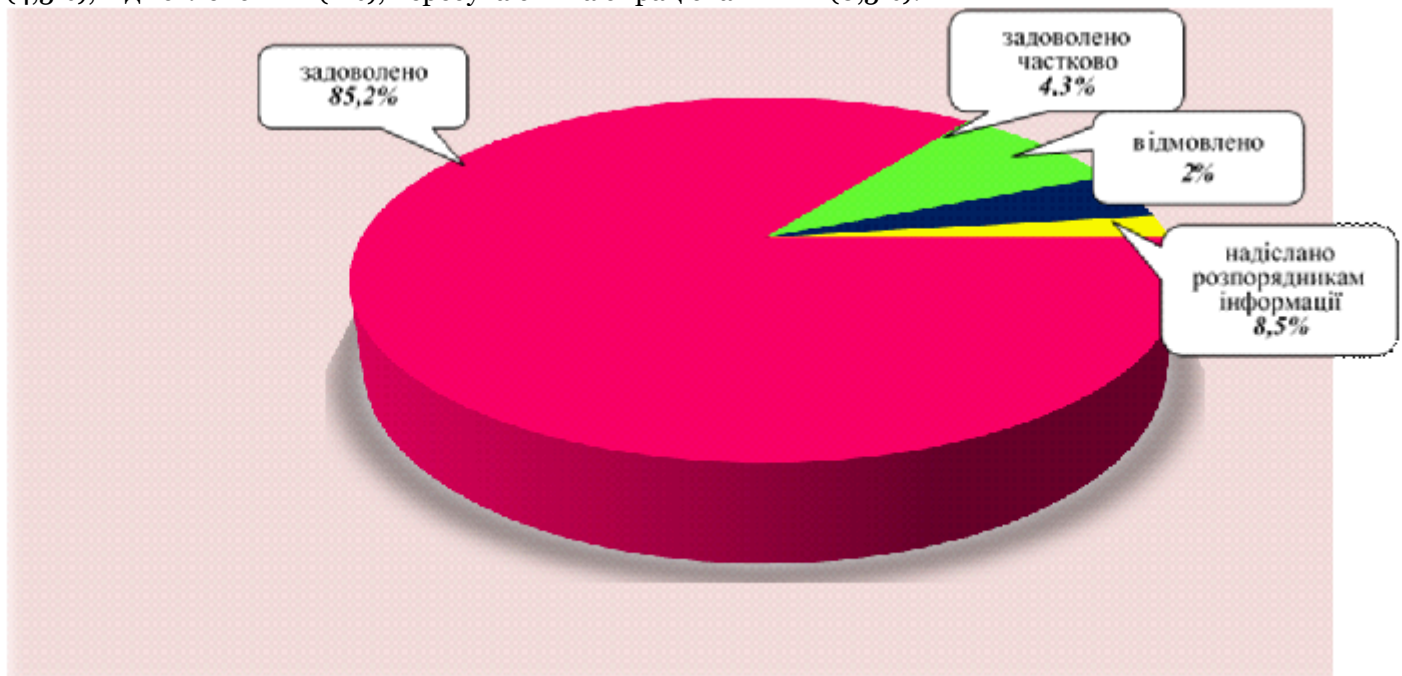
Найбільше запитів надійшло від фізичних осіб – 488 (82,9%), об'єднань громадян без статусу юридичної особи – 59 (10%), юридичних осіб – 42 (7,1%).



Найбільше запитів надійшло до органів державної влади міст: Дніпропетровськ (50,8%), Кривий Ріг (13,4%), а також до Томаківського району (2,7%).



Усі запити на інформацію були розглянуті, запитувачам інформації надано відповіді. Із них задоволено – 500 (85,2%) запитів, надіслано належним розпорядникам інформації – 50 (8,5%), задоволено частково – 25 (4,3%), відмовлено – 12 (2%), перебувають на опрацюванні – 2 (0,3%).



Переважно більшість запитувачів цікавила інформація з таких сфер діяльності: діяльність органів місцевого самоврядування – 240 (40,7%), аграрний сектор, земельні відносини – 67 (11,4%), комунальне господарство – 45 (7,6%), праця та заробітна плата – 43 (7,3%), реалізація житлової політики, будівництво – 27 (4,6%), правова інформація, забезпечення законності та правопорядку – 22 (3,7%), інше – 22 (3,7%), транспорт і зв'язок – 22 (3,7%), реалізація промислової політики – 17 (2,9%), питання культури, охорона культурної спадщини – 14 (2,4%), економічна, інвестиційна політика, підприємство – 13 (2,2%), діяльність місцевих органів виконавчої влади – 12 (2%), фінансова політика, розпорядження бюджетними коштами – 12 (2%), соціальний захист – 11 (1,9%), інформація про стан довкілля – 5 (0,8%), питання сім'ї, дітей та молоді – 5 (0,8%), інформація щодо надзвичайних ситуацій та загрози стихійного лиха – 4 (0,7%), охорона здоров'я – 3 (0,5%), освіта, наукова діяльність – 3 (0,5%), діяльність центральних органів виконавчої влади 2 (0,3%).

