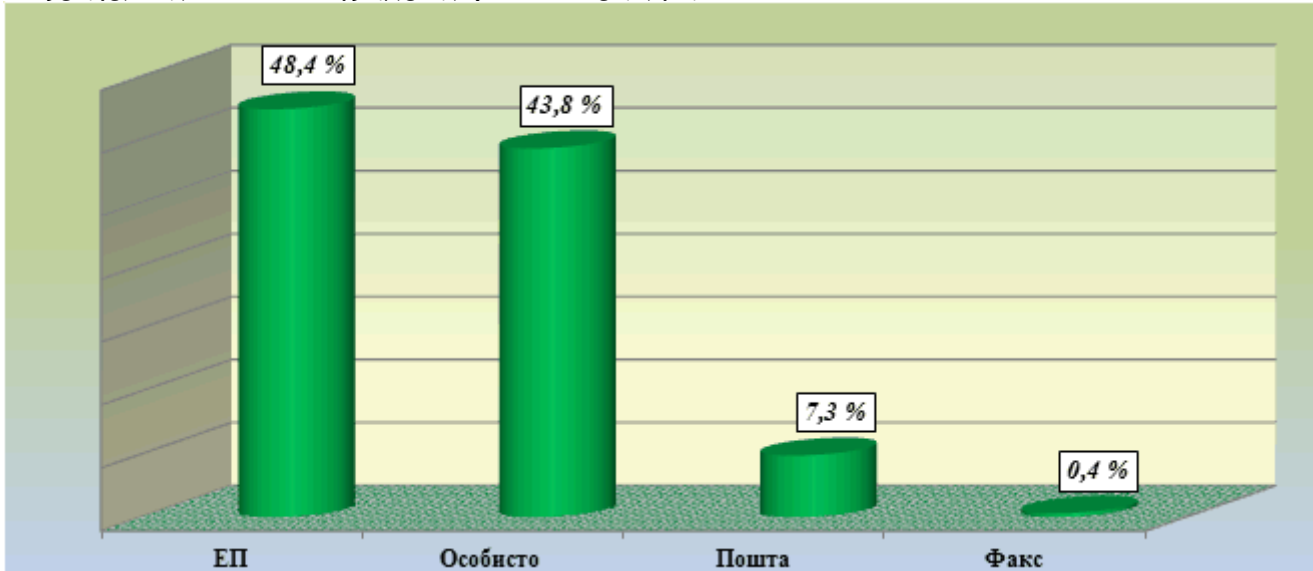


Березень 2016 року

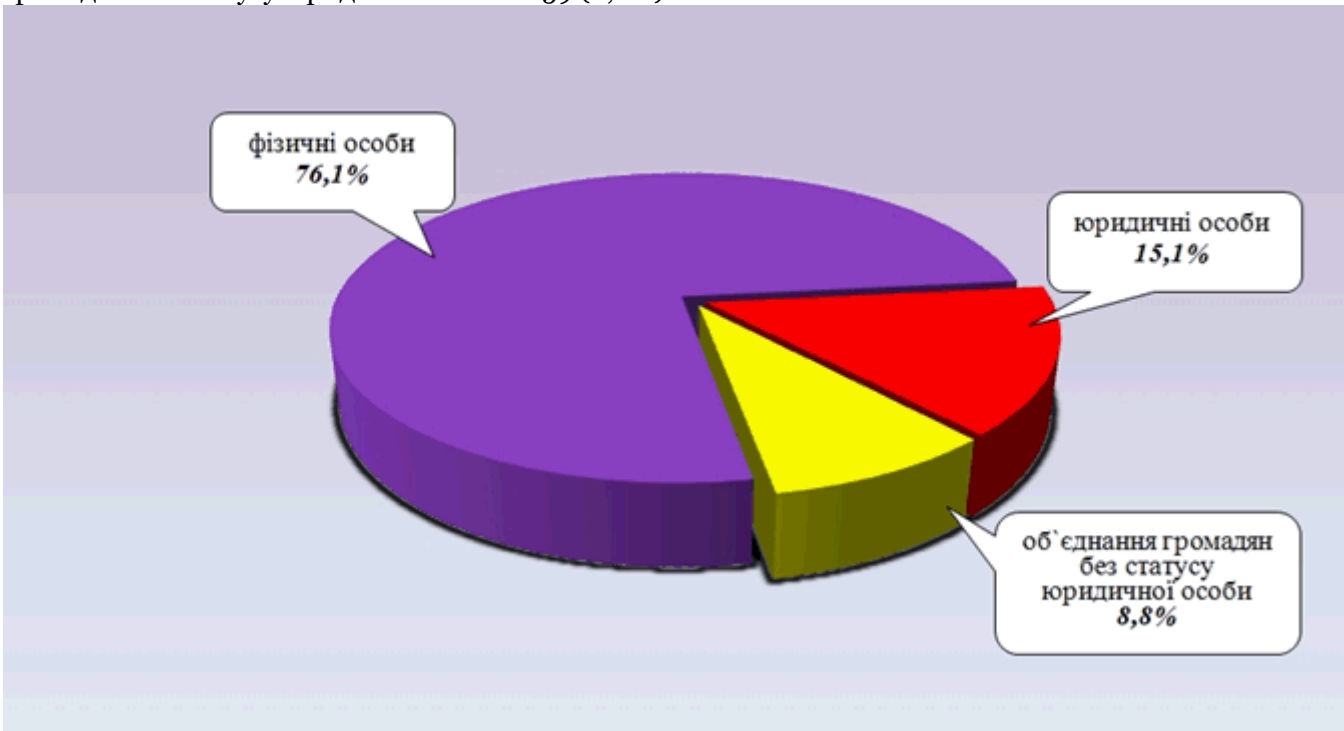
16.06.2016 10:34

ЗВІТ про роботу із запитами на інформацію, що надійшли на адресу виконавчих комітетів міських рад та райдержадміністрацій Дніпропетровської області за березень 2016 року

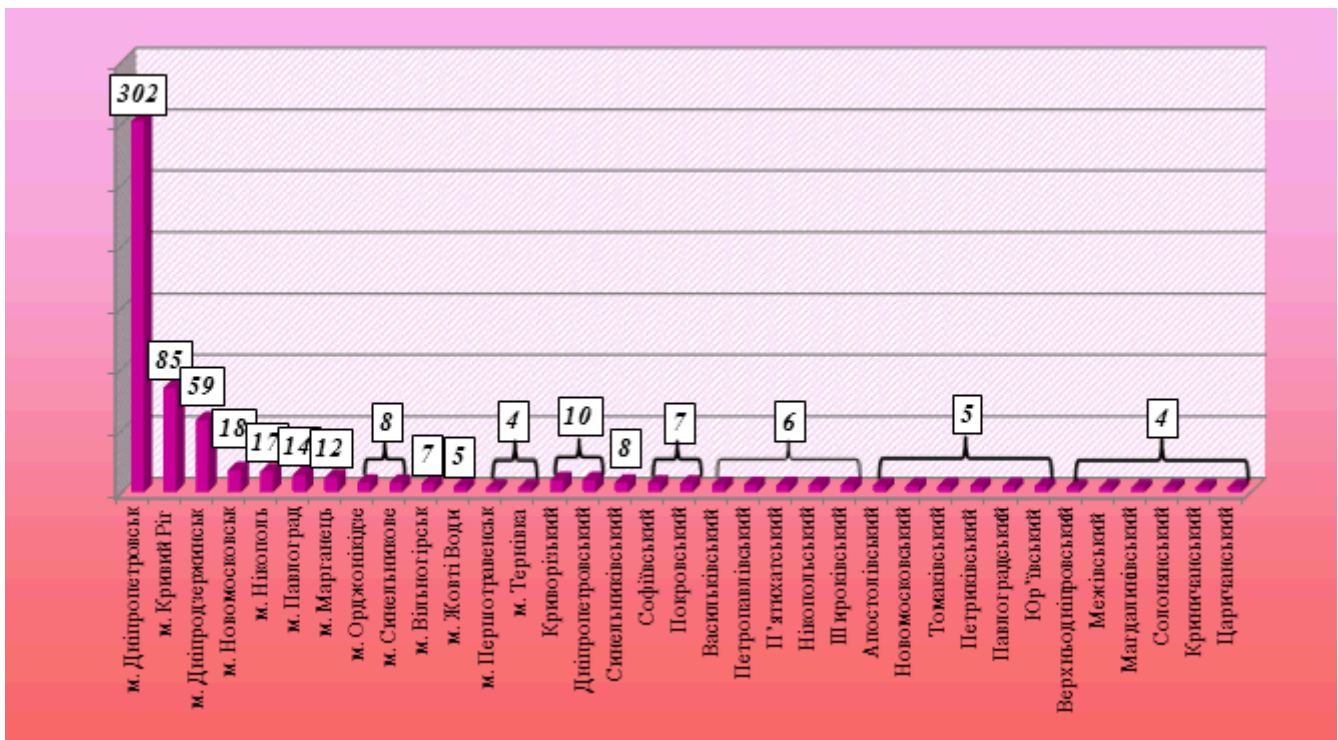
За березень 2016 року до виконавчих комітетів міських рад та райдержадміністрацій Дніпропетровської області надійшло 669 запитів на інформацію. Із них отримано електронною поштою – 324 (48,4%), особисто – 293 (43,8%), поштою – 49 (7,3%), факсом – 3 (0,4%).



Найбільше запитів надійшло від фізичних осіб – 509 (76,1%), юридичних осіб – 101 (15,1%), об'єднань громадян без статусу юридичної особи – 59 (8,8%).

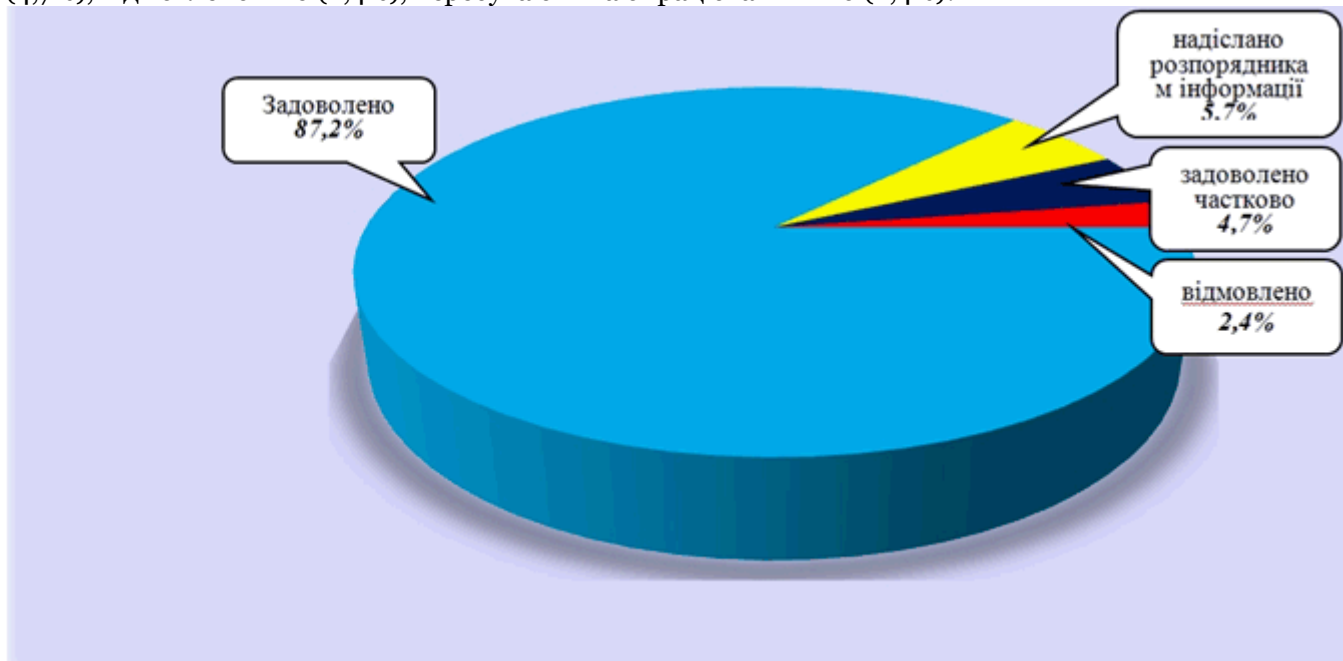


Найбільше запитів надійшло до органів державної влади міст: Дніпропетровськ (45,1%), Кривий Ріг (12,7%), а також до Криворізького та дніпропетровського районів (1,5%).



Виконавчі комітети міських рад Райдержадміністрації

Усі запити на інформацію були розглянуті, запитувачам інформації надано відповіді. Із них задоволено – 577 (87,2%) запитів, надіслано належним розпорядникам інформації – 38 (5,7%), задоволено частково – 31 (4,7%), відмовлено – 16 (2,4%), перебувають на опрацюванні – 16 (2,4%).



Переважно більшість запитувачів цікавила інформація з таких сфер діяльності: діяльність органів місцевого самоврядування – 259 (38,7%), інше – 64 (9,6%), комунальне господарство – 49 (7,3%), транспорт і зв'язок – 42 (6,3%), аграрний сектор, земельні відносини – 34 (5,1%), фінансова політика, розпорядження бюджетними коштами – 31 (4,6%), правова інформація, забезпечення законності та правопорядку – 26 (3,9%), економічна, інвестиційна політика, підприємство – 26 (3,9%), праця та заробітна плата – 23 (3,4%), питання сім'ї, дітей та молоді – 20 (3%), освіта, наукова діяльність – 18 (2,7%), соціальний захист – 18 (2,7%), реалізація житлової політики, будівництво – 17 (2,5%), питання культури, охорона культурної спадщини – 13 (1,9%), діяльність місцевих органів виконавчої влади – 12 (1,8%), інформація щодо надзвичайних ситуацій та загрози стихійного лиха – 7 (1%), інформація про стан довкілля – 4 (0,6%), реалізація промислової політики – 2 (0,3%), охорона здоров'я – 2 (0,3%), питання гендерної рівності – 1 (0,1%), діяльність центральних органів виконавчої влади 1 (0,1%).

