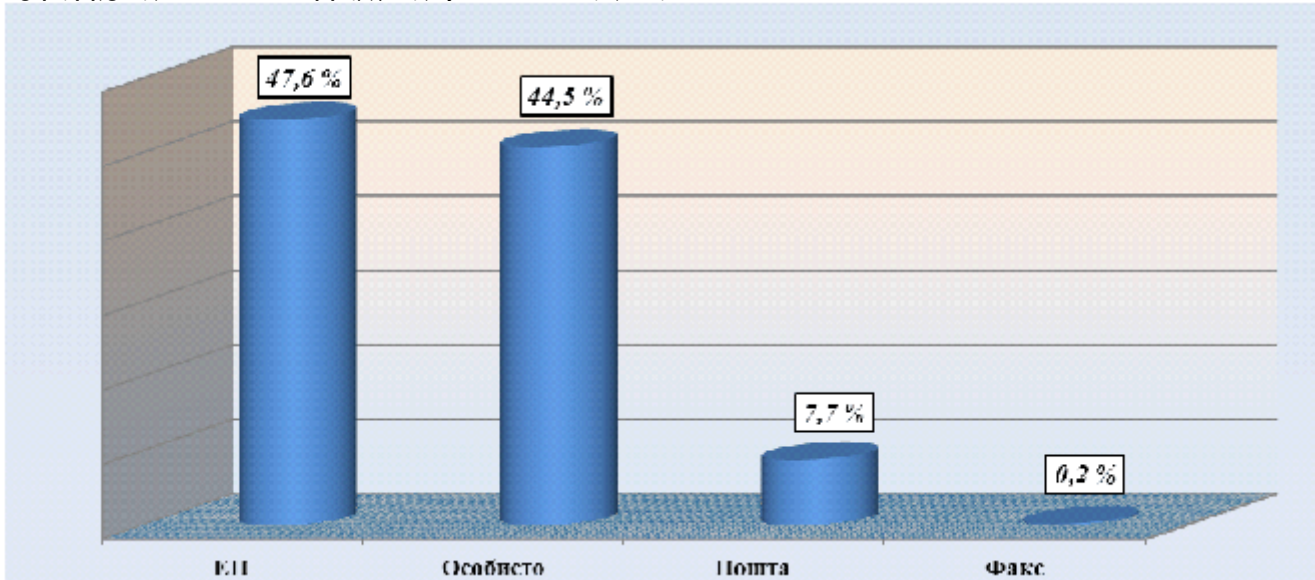


Квітень 2016 року

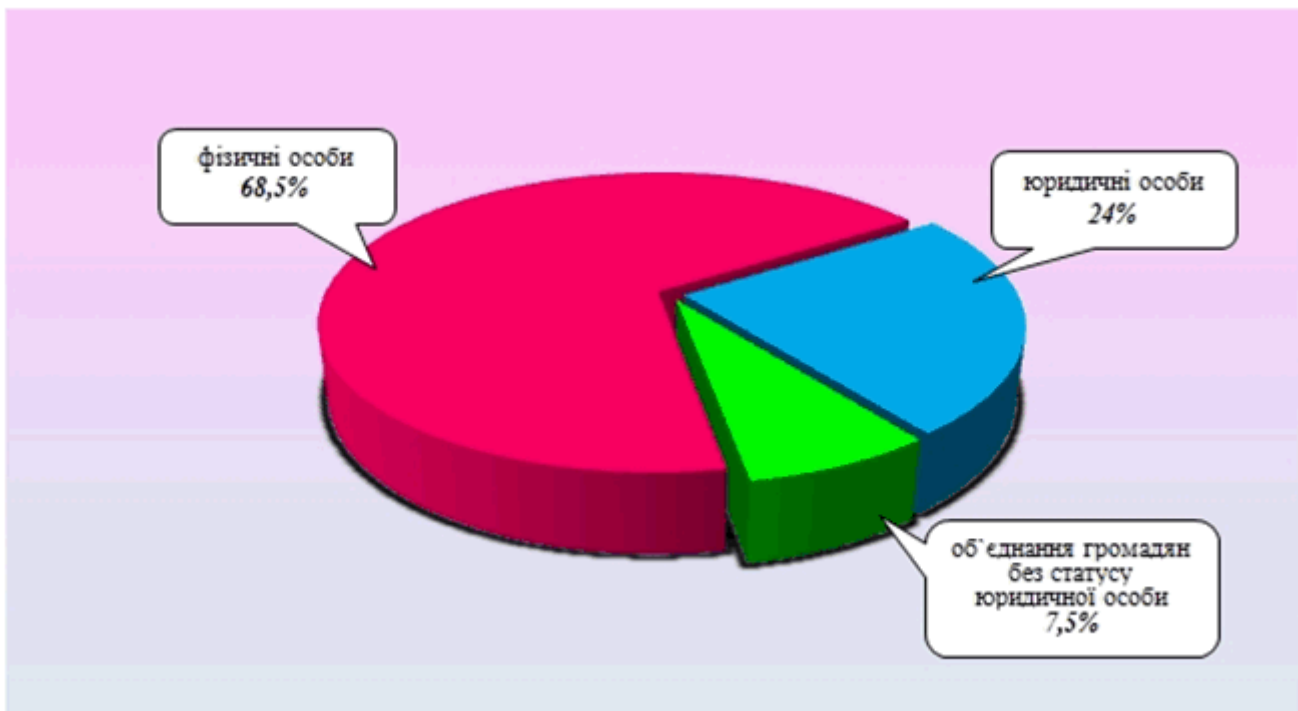
29.08.2016 12:03

ЗВІТ про роботу із запитами на інформацію, що надійшли на адресу виконавчих комітетів міських рад та райдержадміністрацій Дніпропетровської області за квітень 2016 року

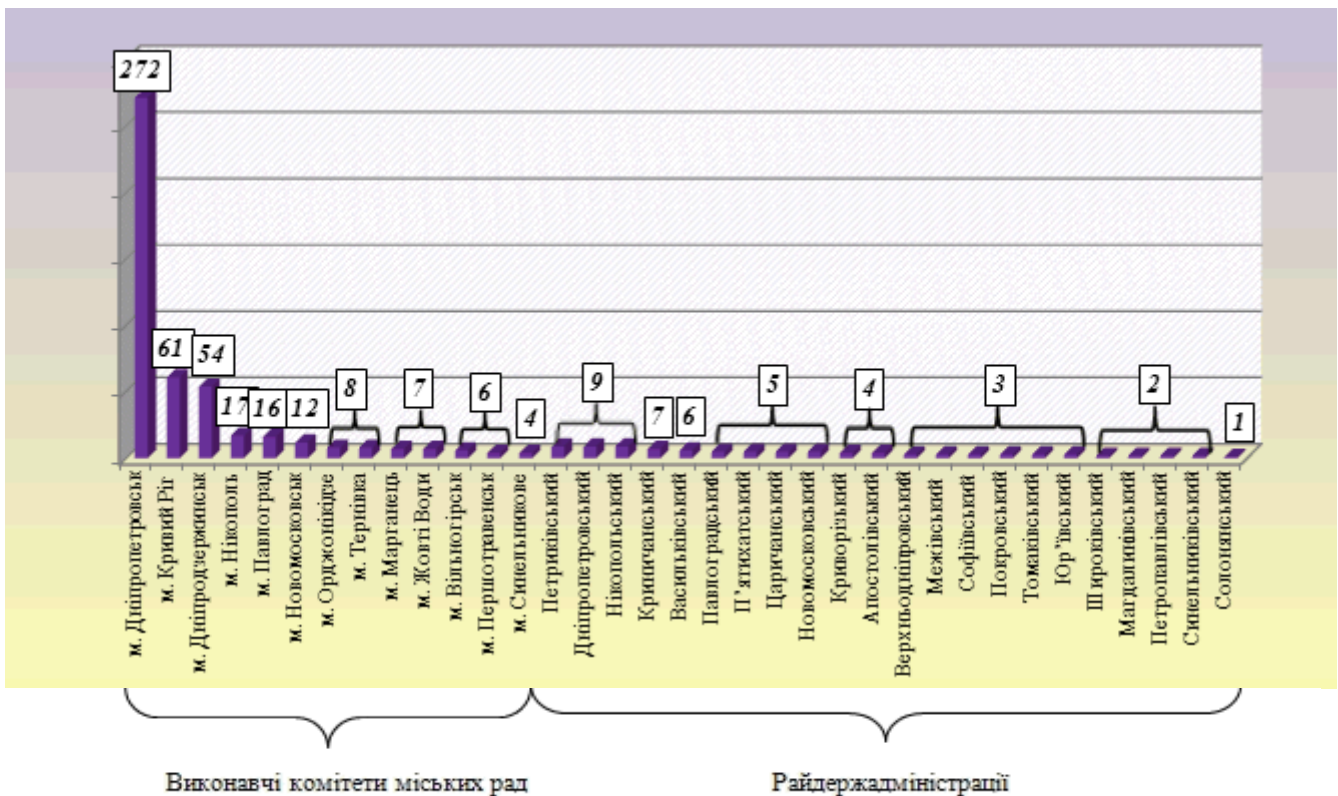
За квітень 2016 року до виконавчих комітетів міських рад та райдержадміністрацій Дніпропетровської області надійшло 571 запит на інформацію. Із них отримано електронною поштою – 272 (47,6%), особисто – 254 (44,5%), поштою – 44 (7,7%), факсом – 1 (0,2%).



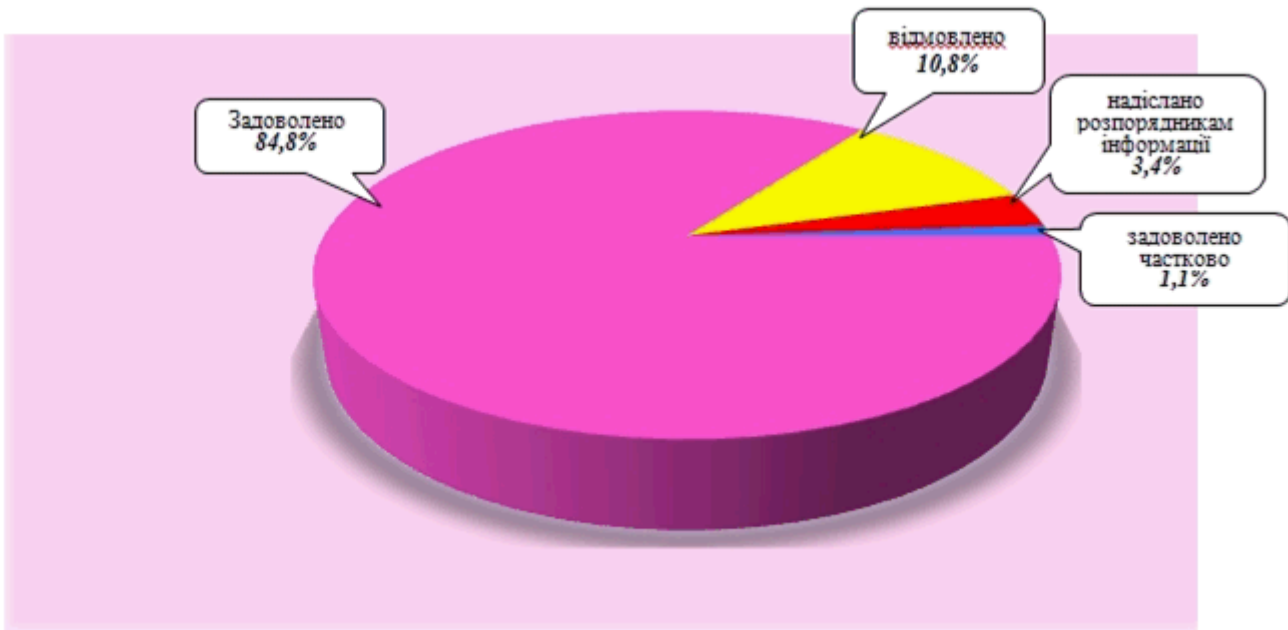
Найбільше запитів надійшло від фізичних осіб – 391 (68,5%), юридичних осіб – 137 (24%), об'єднань громадян без статусу юридичної особи – 43 (7,5%).



Найбільше запитів надійшло до органів державної влади міст: Дніпропетровськ (47,6%), Кривий Ріг (10,7%), а також до Петриківського та Дніпропетровського районів (1,6%).



Усі запити на інформацію були розглянуті, запитувачам інформації надано відповіді. Із них задоволено – 473 (84,8%) запитів, відмовлено – 60 (10,8%), надіслано належним розпорядникам інформації – 19 (3,4%), задоволено частково - 6 (1,1%), перебувають на опрацюванні – 13 запитів.



Переважно більшість запитувачів цікавила інформація з таких сфер діяльності: інше – 135 (23,6%), діяльність органів місцевого самоврядування – 60 (10,5%), комунальне господарство - 58 (10,2%), економічна, інвестиційна політика, підприємство – 49 (8,6%), аграрний сектор, земельні відносини – 43 (7,5%), транспорт і зв'язок - 38 (6,7%), охорона здоров'я - 30 (5,3%), реалізація житлової політики, будівництво – 29 (5,1%), правова інформація, забезпечення законності та правопорядку - 24 (4,2%), освіта, наукова діяльність – 22 (3,9%), питання сім'ї, дітей та молоді – 22 (3,9%), фінансова політика, розпорядження бюджетними коштами – 20 (3,5%), питання культури, охорона культурної спадщини - 15 (2,6%), праця та заробітна плата – 8 (1,4%), соціальний захист – 5 (0,9%), інформація про стан довкілля - 5 (0,9%), інформація щодо надзвичайних ситуацій та загрози стихійного лиха - 3 (0,5%), діяльність місцевих органів виконавчої влади – 2 (0,4%), питання спорту та туризму – 1 (0,2%), діяльність центральних органів виконавчої влади 1 (0,2%), питання гендерної рівності – 1 (0,2%).

