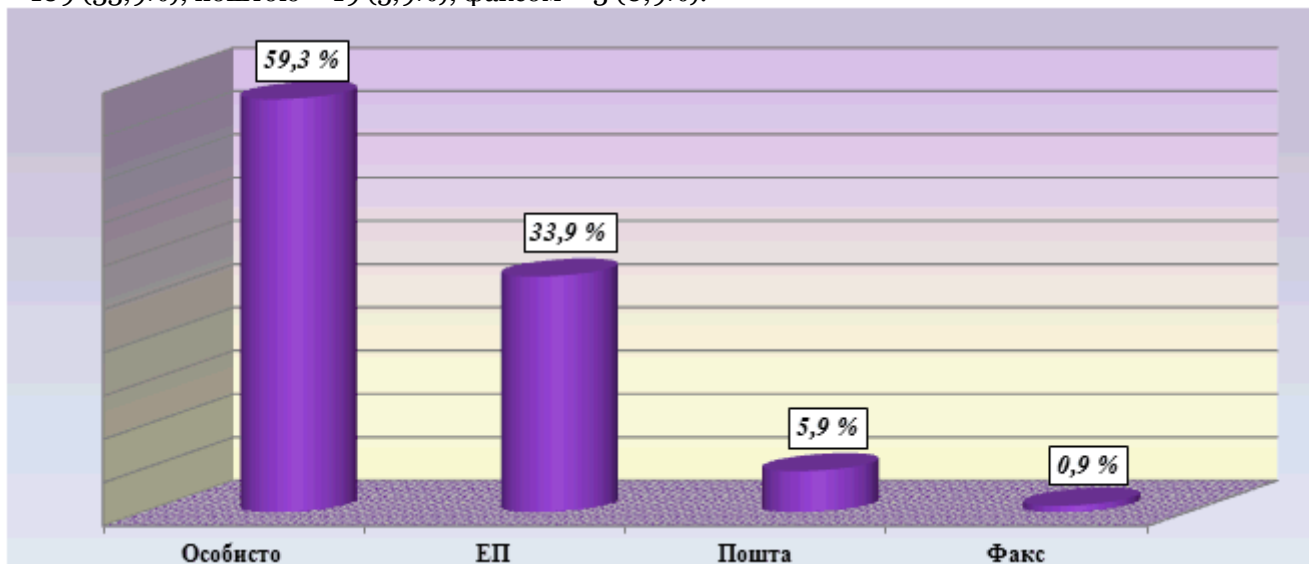


Травень 2016 року

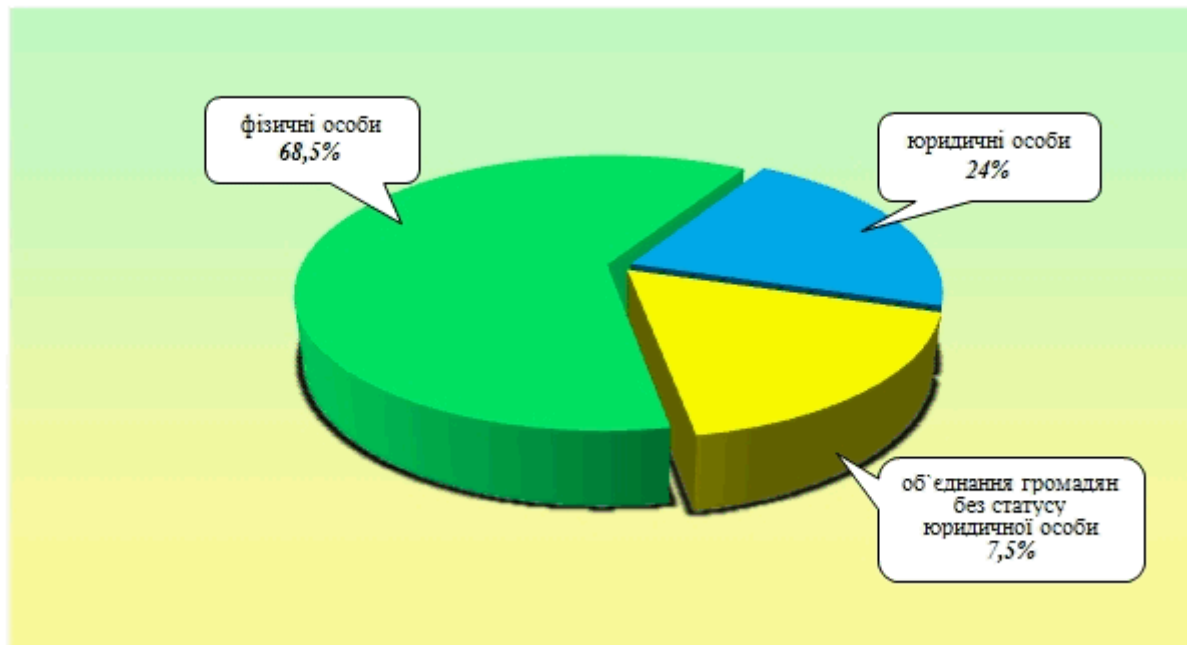
29.08.2016 18:07

ЗВІТ про роботу із запитами на інформацію, що надійшли на адресу виконавчих комітетів міських рад та райдержадміністрацій Дніпропетровської області за травень 2016 року

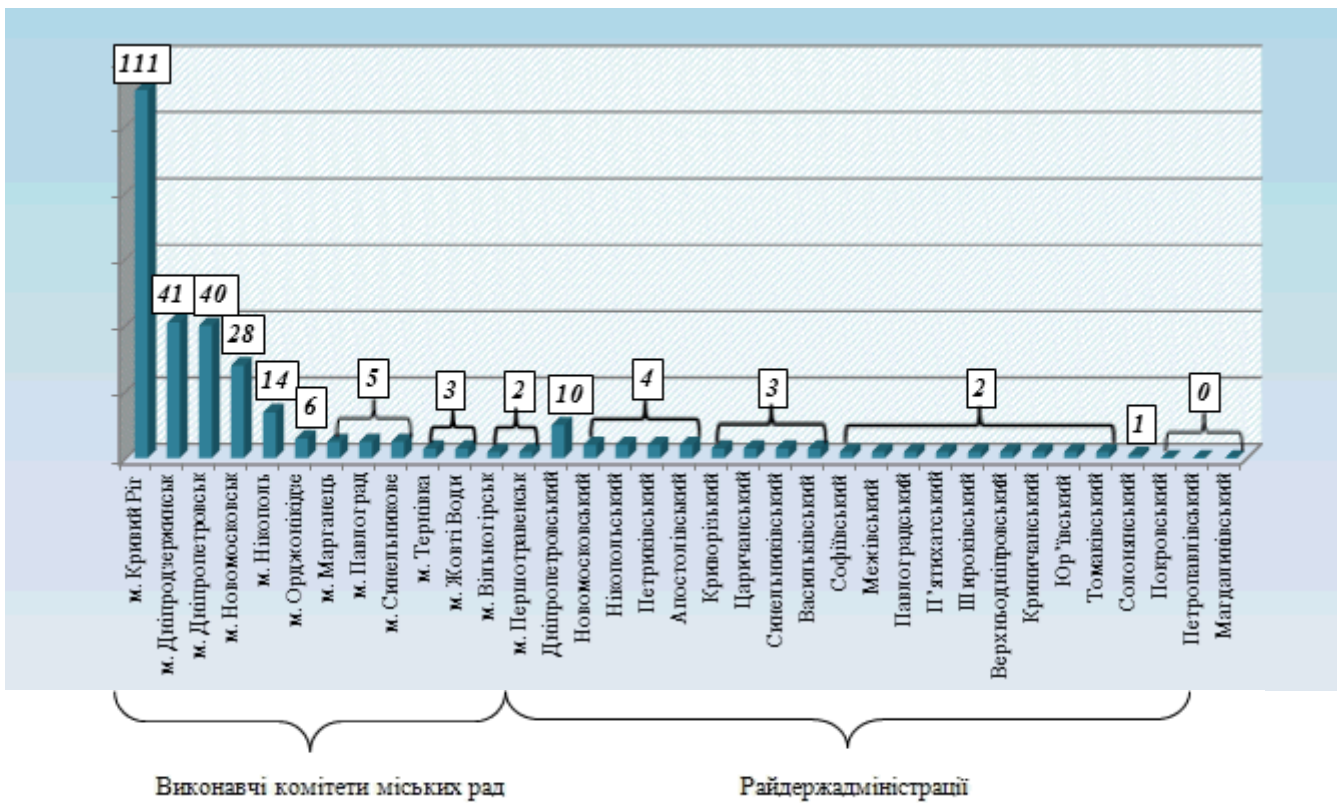
За травень 2016 року до виконавчих комітетів міських рад та райдержадміністрацій Дніпропетровської області надійшло 322 запити на інформацію. Із них отримано особисто – 191 (59,3%), електронною поштою – 109 (33,9%), поштою – 19 (5,9%), факсом – 3 (0,9%).



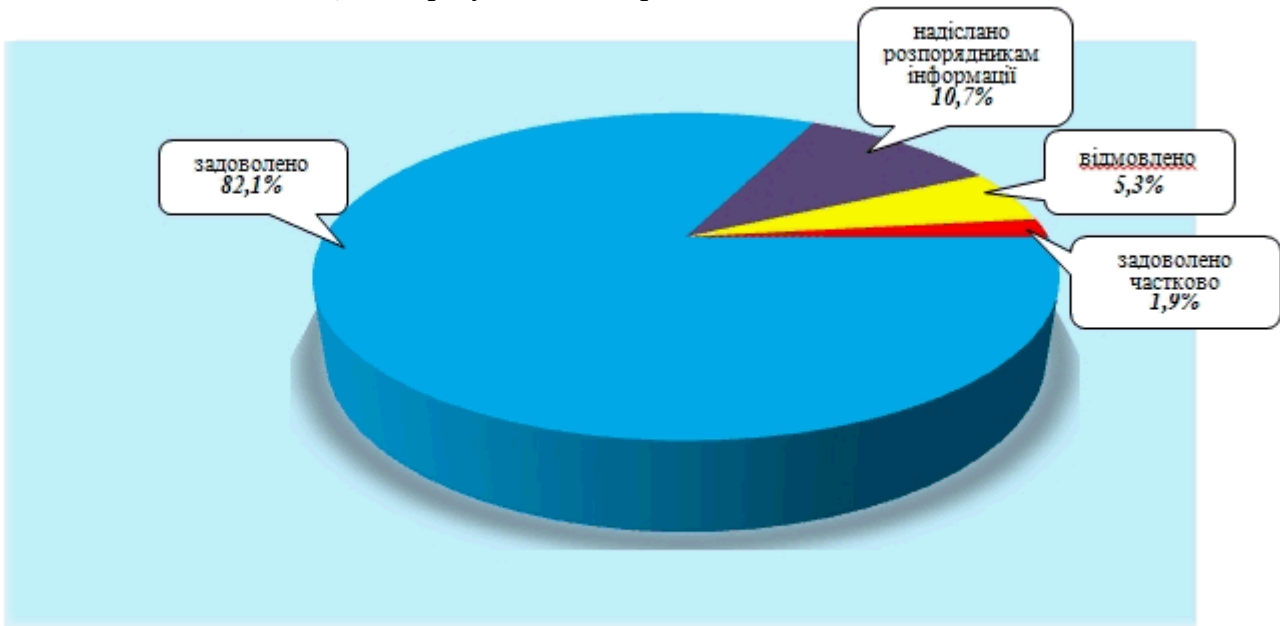
Найбільше запитів надійшло від фізичних осіб – 198 (61,5%), юридичних осіб – 68 (21,1%), об'єднань громадян без статусу юридичної особи – 56 (17,4%).



Найбільше запитів надійшло до органів державної влади міст: Кривий Ріг (34,5%), Дніпродзержинськ (12,7%), а також до Дніпропетровського району (3,1%).



Усі запити на інформацію були розглянуті, запитувачам інформації надано відповіді. Із них задоволено – 261 (82,1%) запитів, надіслано належним розпорядникам інформації – 34 (10,7%), відмовлено – 17 (5,3%), задоволено частково - 6 (1,9%), перебувають на опрацюванні – 4 запити.



Переважно більшість запитувачів цікавила інформація з таких сфер діяльності: діяльність органів місцевого самоврядування – 75 (23,3%), аграрний сектор, земельні відносини – 54 (16,8%), комунальне господарство - 39 (12,1%), інше – 35 (10,9%), соціальний захист – 28 (8,7%), правова інформація, забезпечення законності та правопорядку - 22 (6,8%), фінансова політика, розпорядження бюджетними коштами – 19 (5,9%), реалізація житлової політики, будівництво – 13 (4%), транспорт і зв'язок - 8 (2,5%), питання культури, охорона культурної спадщини - 5 (1,6%), охорона здоров'я - 5 (1,6%), освіта, наукова діяльність – 5 (1,6%), діяльність місцевих органів виконавчої влади – 3 (0,9%), інформація про стан довкілля - 3 (0,9%), інформація щодо надзвичайних ситуацій та загрози стихійного лиха - 2 (0,6%), питання сім'ї, дітей та молоді – 2 (0,6%), економічна, інвестиційна політика, підприємство – 1 (0,3%), питання спорту та туризму – 1 (0,3%), діяльність об'єднань громадян, релігійні питання та міжнародні відносини – 1 (0,3%), реалізація промислової політики – 1 (0,3%).

