

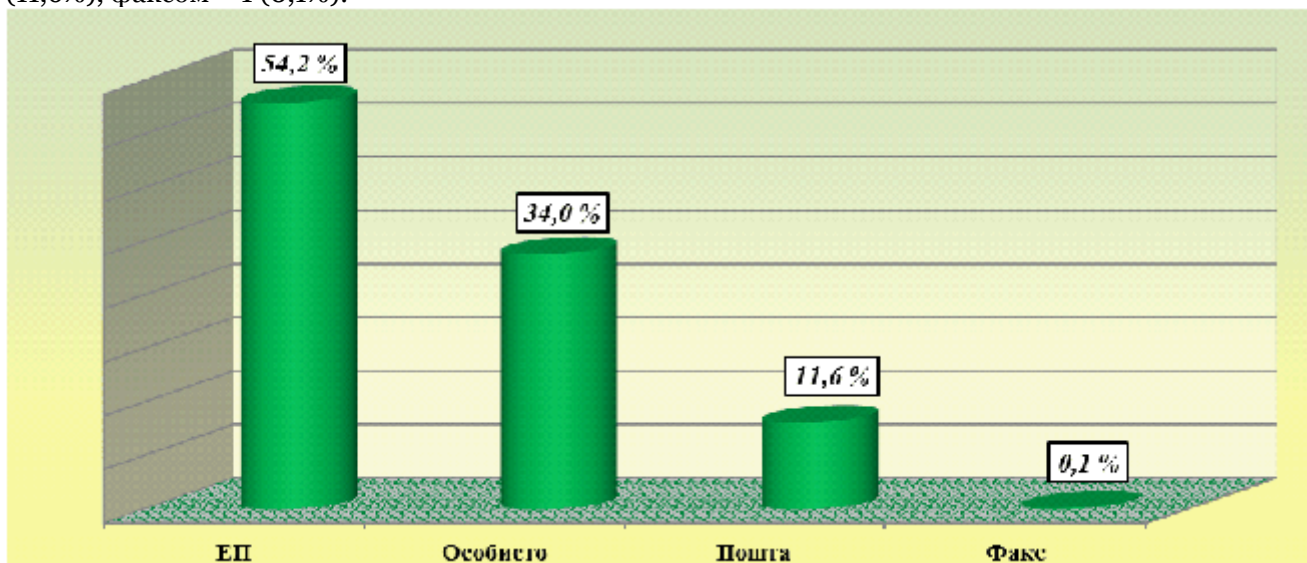
Червень 2016 року

22.09.2016 16:39

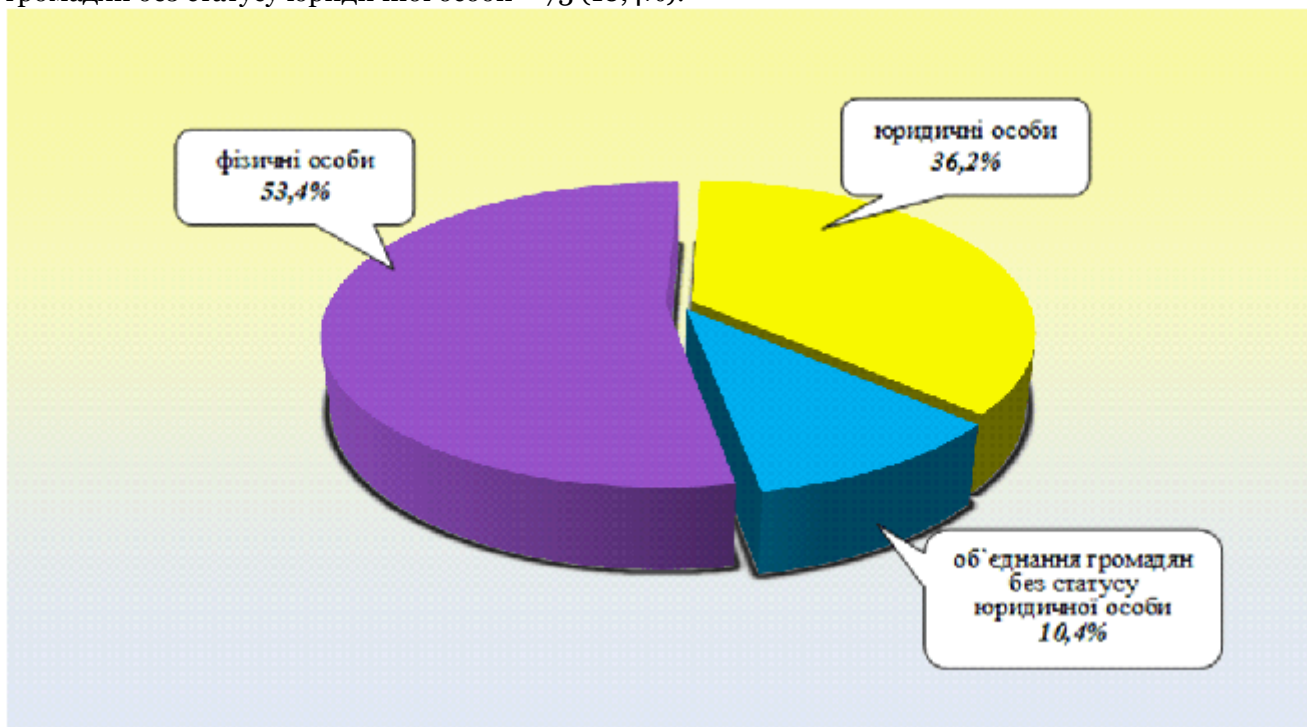
3

ЗВІТ про роботу із запитами на інформацію, що надійшли на адресу виконавчих комітетів міських рад та райдержадміністрацій Дніпропетровської області за червень 2016 року

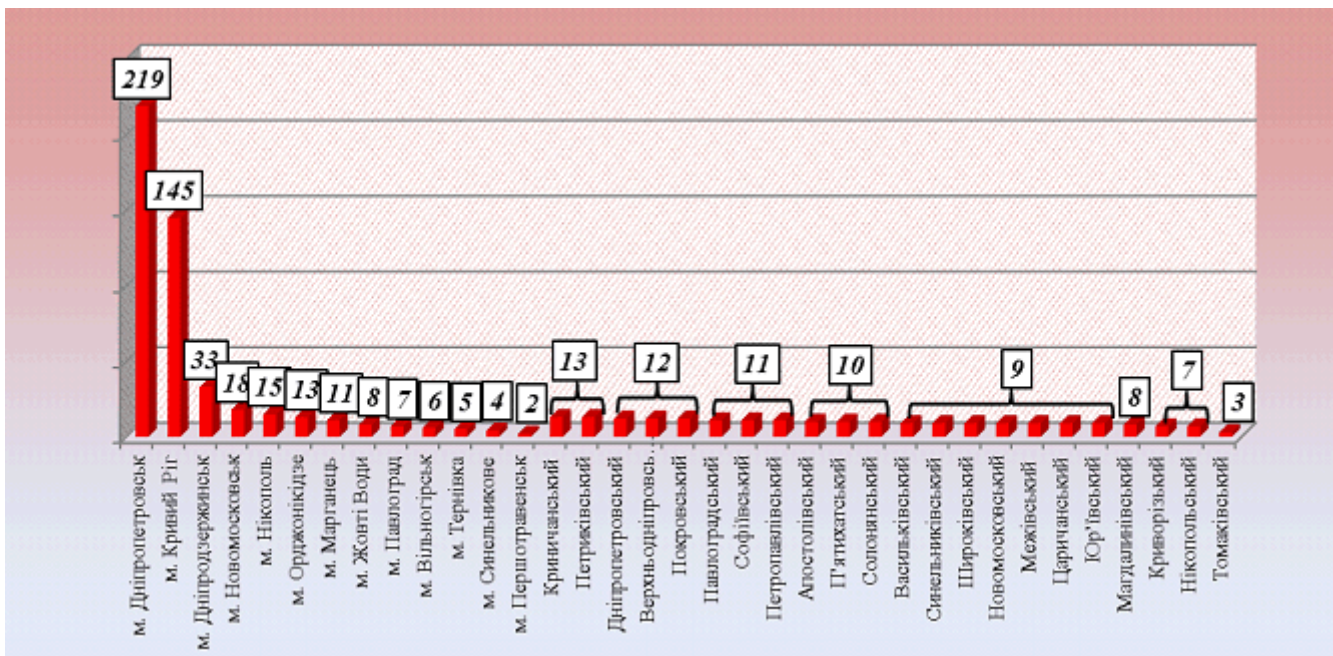
За червень 2016 року до виконавчих комітетів міських рад та райдержадміністрацій Дніпропетровської області надійшло 699 запитів на інформацію. Із них отримано електронною поштою – 379 (54,2%), особисто – 238 (34%), поштою – 81 (11,6%), факсом – 1 (0,1%).



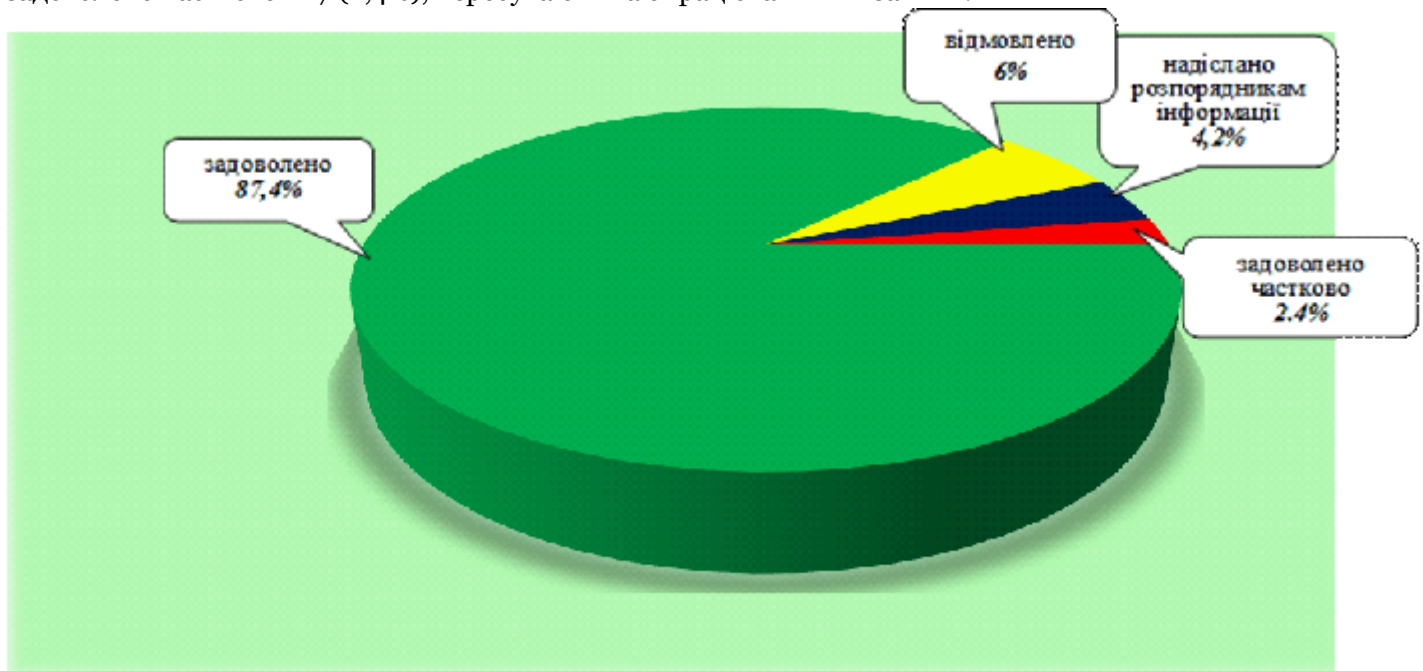
Найбільше запитів надійшло від фізичних осіб – 373 (53,4%), юридичних осіб – 253 (36,2%), об'єднань громадян без статусу юридичної особи – 73 (10,4%).



Найбільше запитів надійшло до органів державної влади міст: Дніпропетровськ (31,3%), Кривий Ріг (20,7%), а також до Криничанського та Петриківського районів (1,8%).



Усі запити на інформацію були розглянуті, запитувачам інформації надано відповіді. Із них задоволено – 609 (87,4%) запитів, відмовлено – 42 (6%), надіслано належним розпорядникам інформації – 29 (4,2%), задоволено частково – 17 (2,4%), перебувають на опрацюванні – 2 запити.



Переважаю найбільше запитувачів цікавила інформація з таких сфер діяльності: інше – 180 (25,8%), реалізація житлової політики, будівництво – 91 (13%), аграрний сектор, земельні відносини – 79 (11,3%), діяльність органів місцевого самоврядування – 67 (9,6%), освіта, наукова діяльність – 65 (9,3%), питання культури, охорона культурної спадщини – 33 (4,7%), комунальне господарство – 32 (4,6%), правова інформація, забезпечення законності та правопорядку – 25 (3,6%), фінансова політика, розпорядження бюджетними коштами – 22 (3,1%), економічна, інвестиційна політика, підприємство – 21 (3%), реалізація промислової політики – 19 (2,7%), транспорт і зв'язок – 15 (2,1%), діяльність об'єднань громадян, релігійні питання та міжнаціональні відносини – 13 (1,9%), соціальний захист – 12 (1,7%), інформація про стан довкілля – 9 (1,3%), праця та заробітна плата – 4 (0,6%), діяльність місцевих органів виконавчої влади – 3 (0,4%), охорона здоров'я – 3 (0,4%), інформація щодо надзвичайних ситуацій та загрози стихійного лиха – 2 (0,3%), питання спорту та туризму – 2 (0,3%), питання сім'ї, дітей та молоді – 2 (0,3%).

