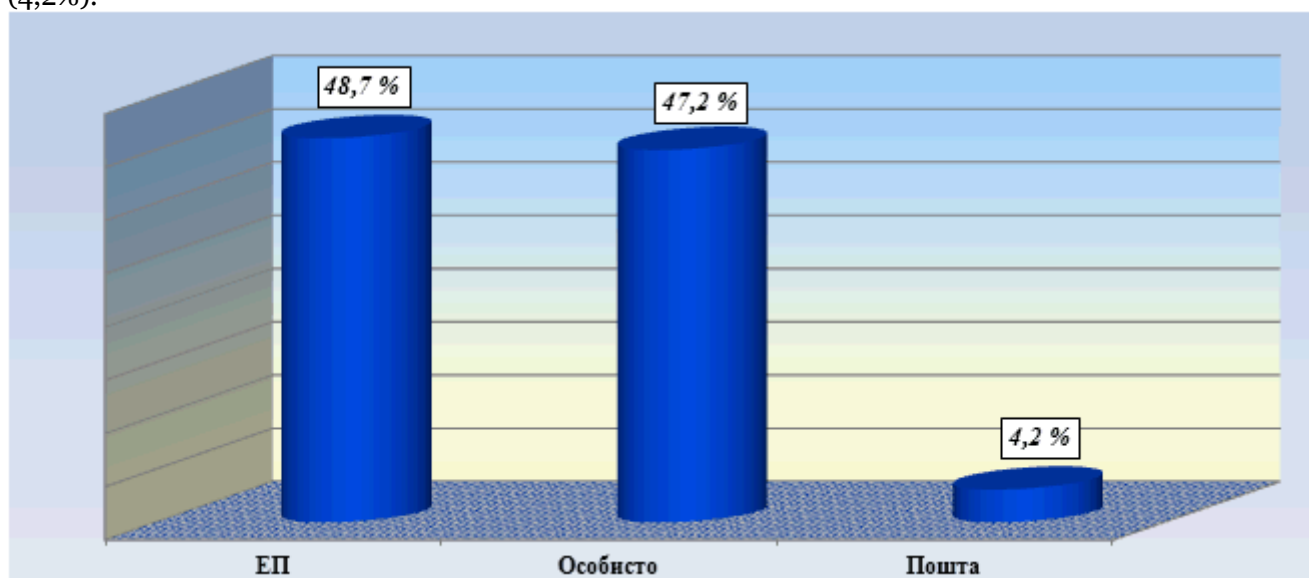


Липень 2016 року

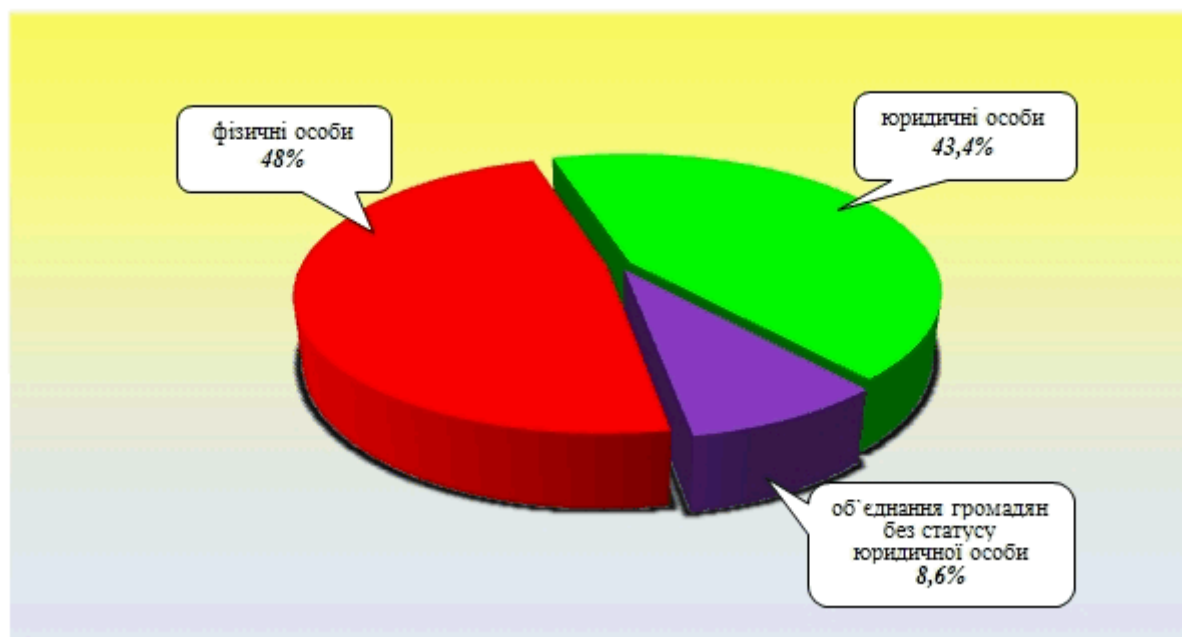
01.07.2016 12:33

ЗВІТ про роботу із запитами на інформацію, що надійшли на адресу виконавчих комітетів міських рад та райдержадміністрацій Дніпропетровської області за липень 2016 року

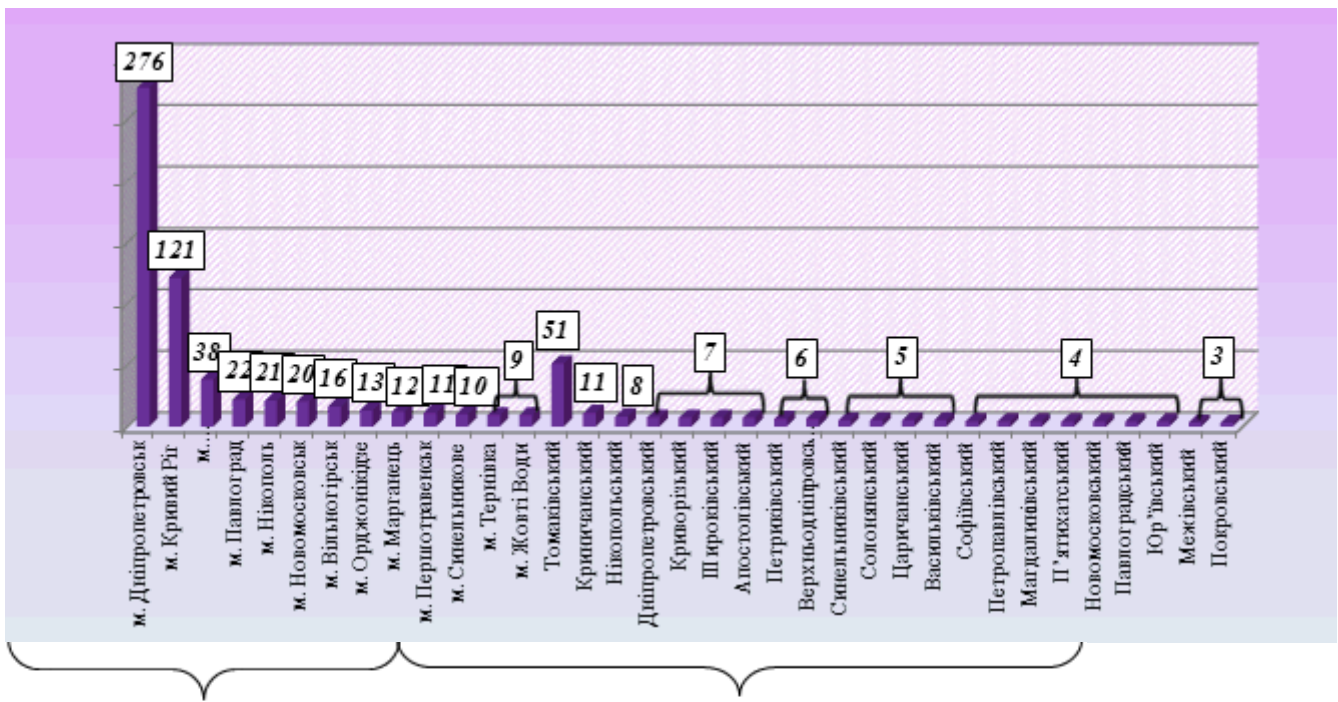
За червень 2016 року до виконавчих комітетів міських рад та райдержадміністрацій Дніпропетровської області надійшло 742 запити на інформацію. Із них отримано електронною поштою – 361 (48,7%), особисто – 350 (47,2%), поштою – 31 (4,2%).



Найбільше запитів надійшло від фізичних осіб – 356 (48%), юридичних осіб – 322 (43,4%), об'єднань громадян без статусу юридичної особи – 64 (8,6%).



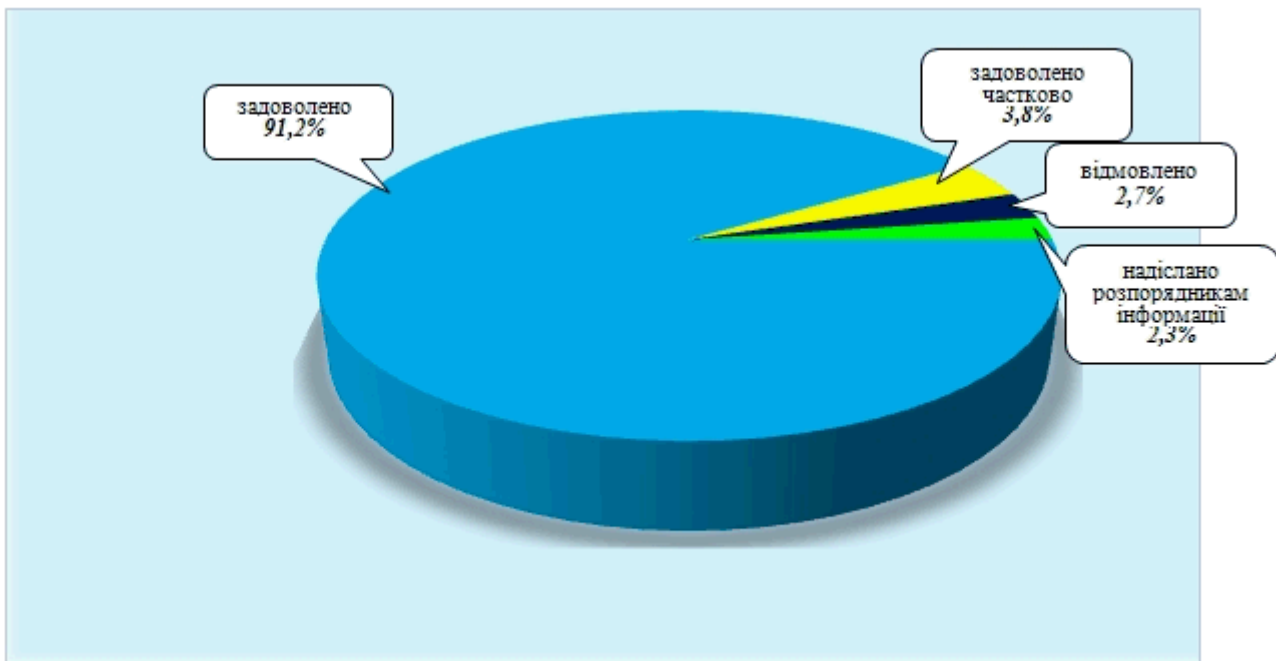
Найбільше запитів надійшло до органів державної влади міст: Дніпропетровськ (31,2%), Кривий Ріг (16,3%), а також до Томаківського району (6,8%).



Виконавчі комітети міських рад

Райдержадміністрації

Усі запити на інформацію були розглянуті, запитувачам інформації надано відповіді. Із них задоволено – 643 (91,2%) запитів, задоволено частково - 27 (3,8%), відмовлено – 19 (2,7%), надіслано належним розпорядникам інформації – 16 (2,3%), перебувають на опрацюванні – 37 запитів.



Переважно більшість запитувачів цікавила інформація з таких сфер діяльності: інше – 189 (25,5%), реалізація житлової політики, будівництво – 94 (12,7%), комунальне господарство - 71 (9,6%), діяльність органів місцевого самоврядування – 55 (7,4%), фінансова політика, розпорядження бюджетними коштами – 53 (7,1%), транспорт і зв'язок - 51 (6,9%), аграрний сектор, земельні відносини – 46 (6,2%), правова інформація, забезпечення законності та правопорядку - 34 (4,6%), освіта, наукова діяльність – 30 (4%), інформація про стан довкілля - 28 (3,8%), соціальний захист – 25 (3,4%), охорона здоров'я - 15 (2%), економічна, інвестиційна політика, підприємство – 14 (1,9%), питання спорту та туризму – 8 (1,1%), праця та заробітна плата – 7 (0,9%), діяльність місцевих органів виконавчої влади – 7 (0,9%), питання культури, охорона культурної спадщини - 7 (0,9%), реалізація промислової політики – 5 (0,7%), питання сім'ї, дітей та молоді – 2 (0,3%), діяльність центральних органів виконавчої влади – 1 (0,1%).

