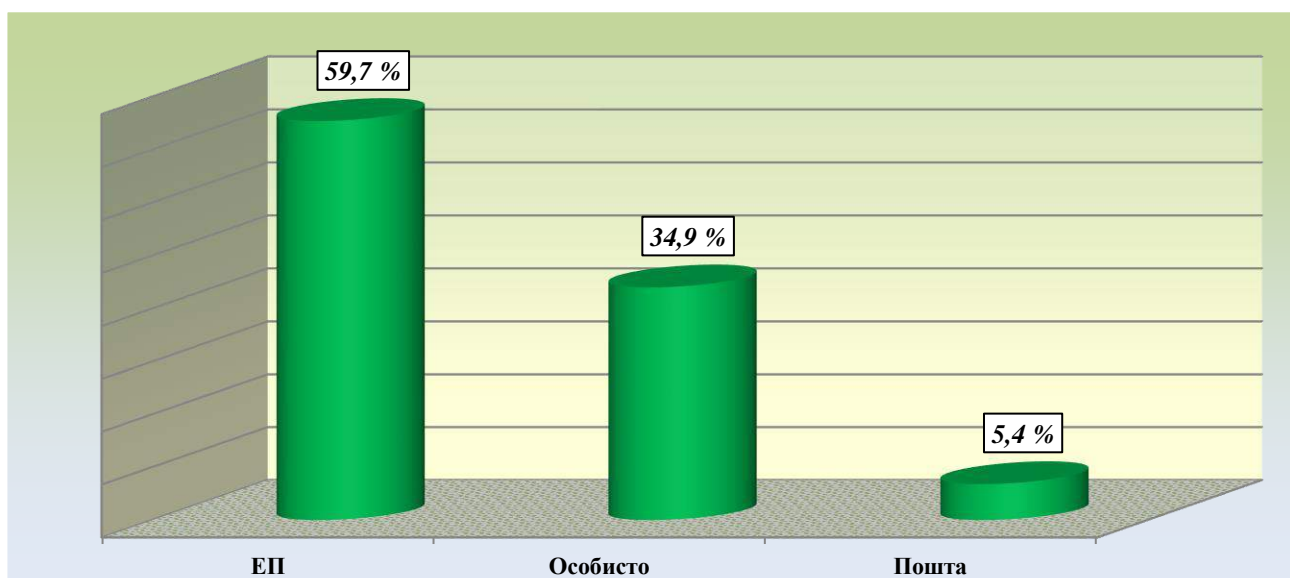
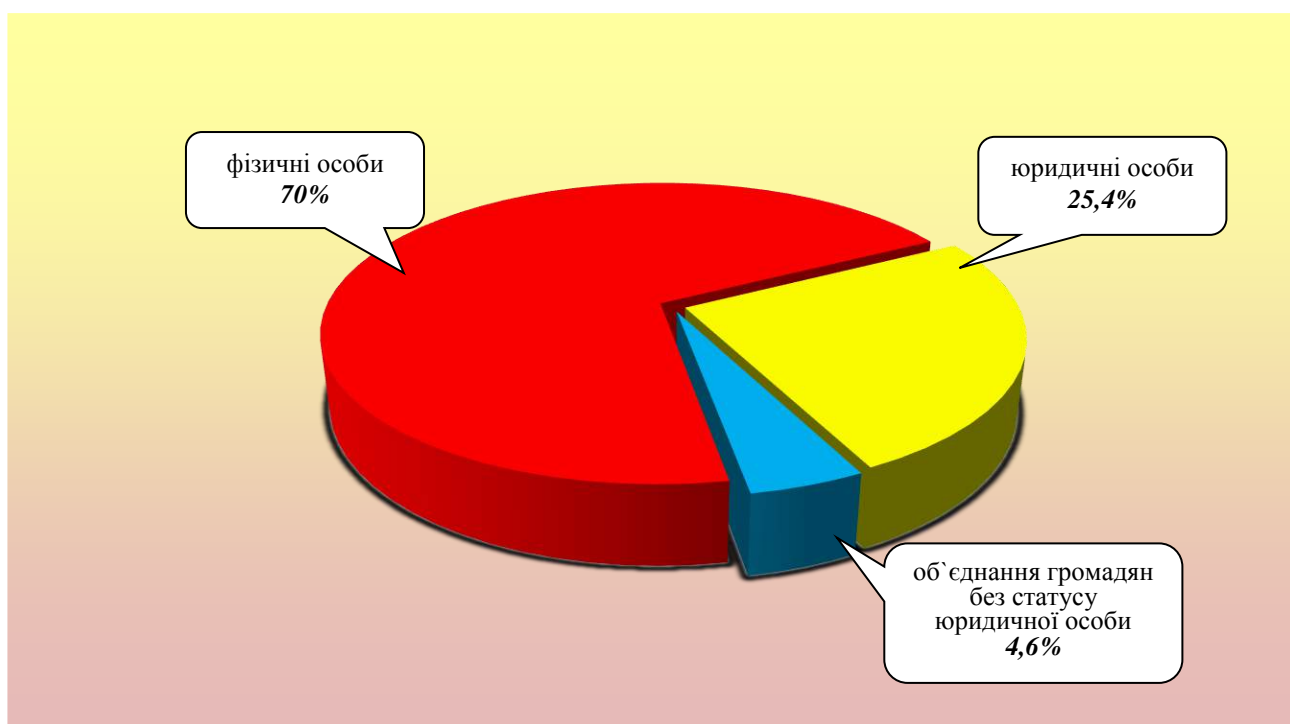


ЗВІТ
про роботу із запитами на інформацію, що надійшли на адресу
виконавчих комітетів міських рад та райдержадміністрацій
Дніпропетровської області
за листопад 2016 року

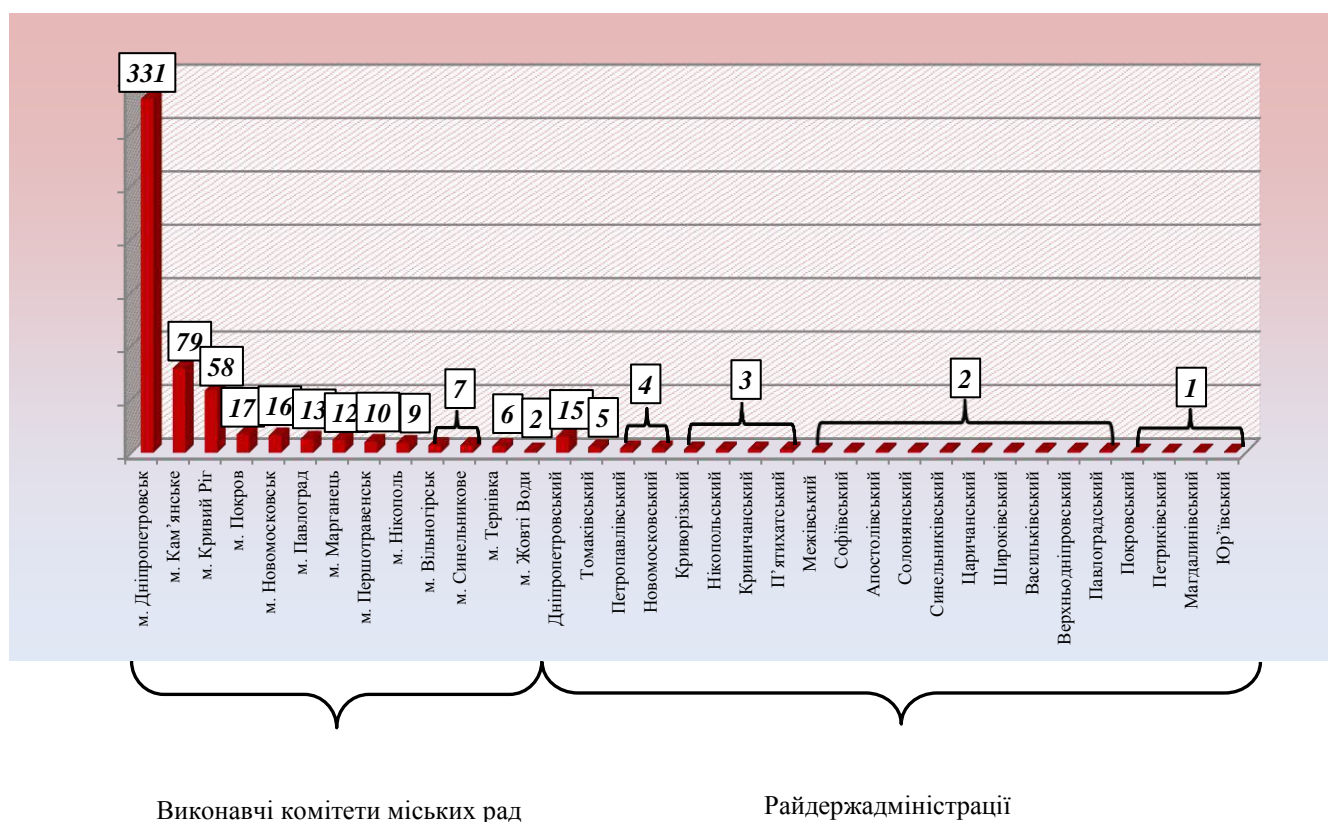
За листопад 2016 року до виконавчих комітетів міських рад та райдержадміністрацій Дніпропетровської області надійшло 531 запит на інформацію. Із них отримано електронною поштою – 377 (59,7%), особисто – 220 (34,9%), поштою – 34 (5,4%).



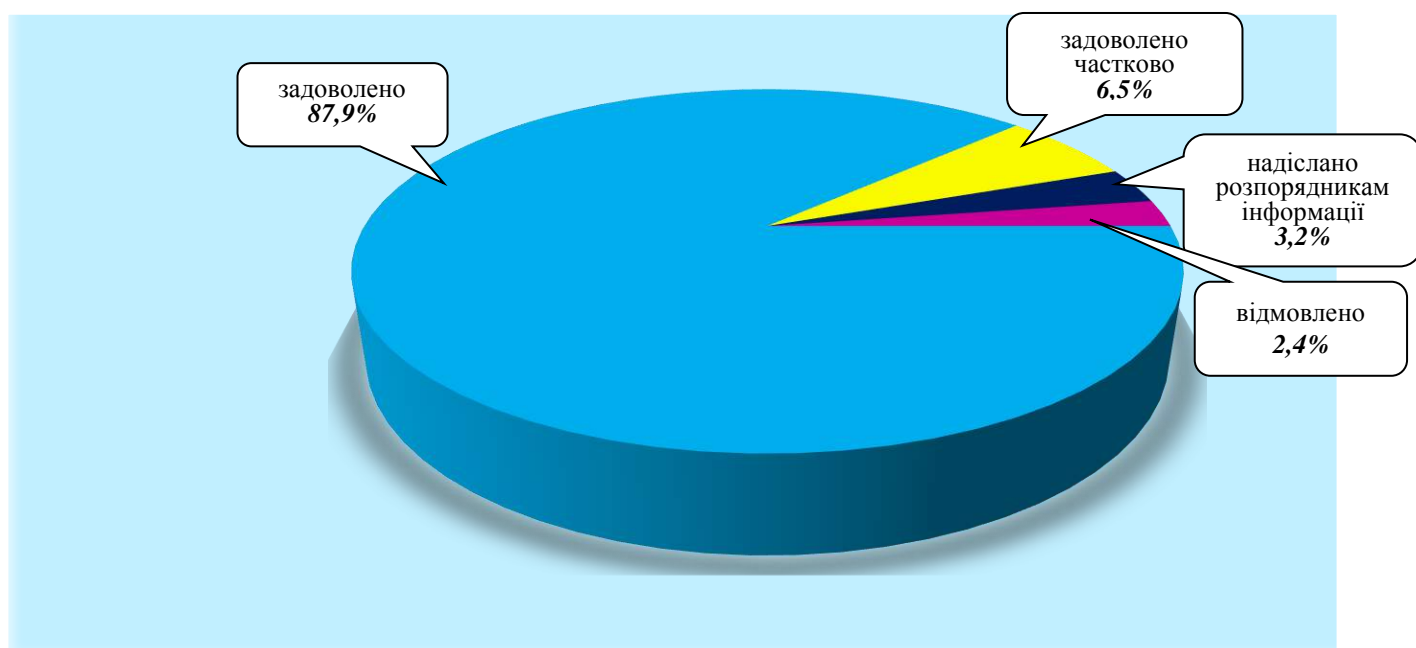
Найбільше запитів надійшло від фізичних осіб – 442 (70%), юридичних осіб – 160 (25,4%), об'єднань громадян без статусу юридичної особи – 29 (4,6%).



Найбільше запитів надійшло до органів державної влади міст: Дніпропетровськ (54,4%), Кам'янське (12,5%), а також до Дніпропетровського району (2,4%).



Усі запити на інформацію були розглянуті, запитувачам інформації надано відповіді. Із них задоволено – 545 (87,9%) запитів, задоволено частково – 40 (6,5%), надіслано належним розпорядникам інформації – 20 (3,2%), відмовлено – 15 (2,4%), перебувають на опрацюванні – 11 запитів.



Переважно більшість запитувачів цікавила інформація з таких сфер діяльності: інше – 173 (29,7%), комунальне господарство – 100 (17,2%), аграрний сектор, земельні відносини – 68 (11,7%), діяльність органів місцевого самоврядування – 65 (11,1%), транспорт і зв'язок – 46 (7,9%), реалізація житлової політики, будівництво – 34 (5,8%), освіта, наукова діяльність – 20 (3,4%), фінансова політика, розпорядження бюджетними коштами – 20 (3,4%), правова інформація, забезпечення законності та правопорядку – 14 (2,4%), економічна, інвестиційна політика, підприємство – 10 (1,7%), праця та заробітна плата – 6 (1%), питання культури, охорона культурної спадщини – 6 (1%), охорона здоров'я – 6 (1%), діяльність місцевих органів виконавчої влади – 5 (0,9%), інформація про стан довкілля – 4 (0,7%), соціальний захист – 2 (0,3%), реалізація промислової політики – 2 (0,3%), питання сім'ї, дітей, молоді – 2 (0,3%).

