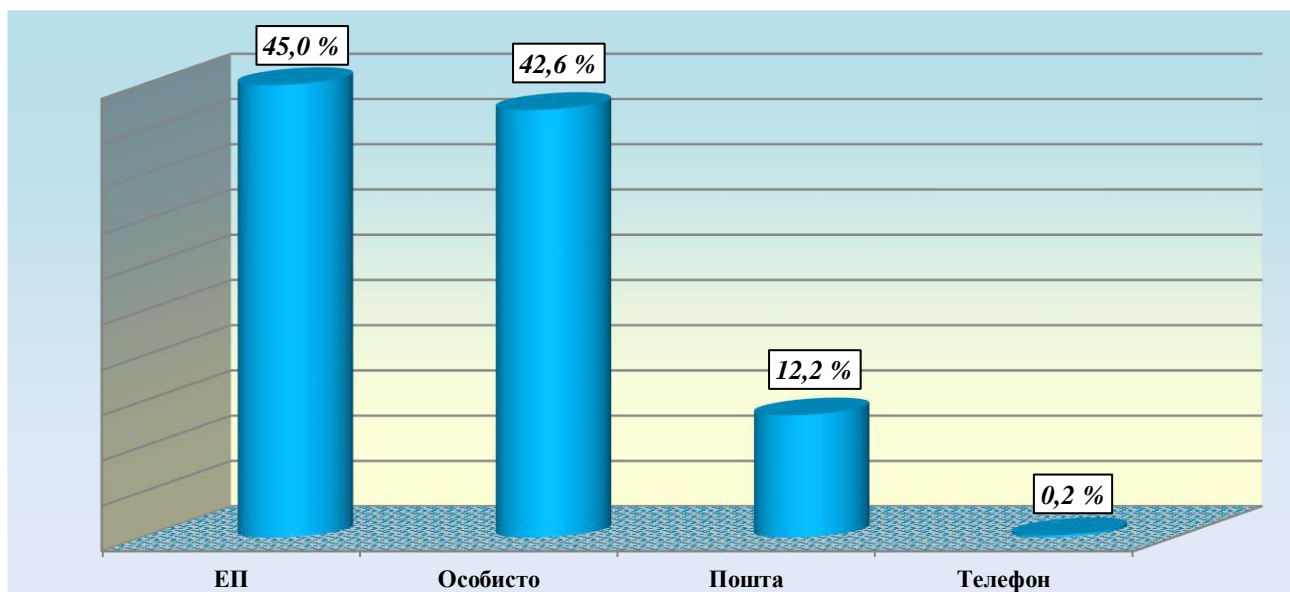
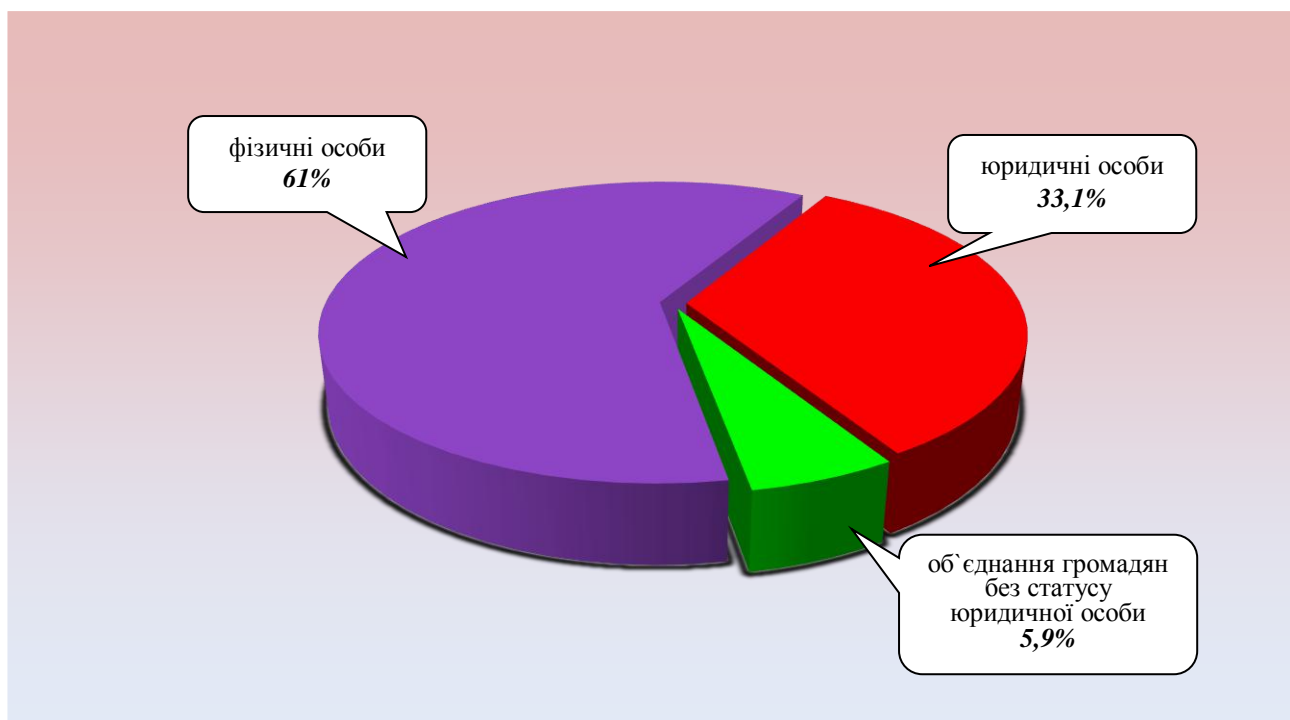


ЗВІТ
про роботу із запитами на інформацію, що надійшли на адресу
виконавчих комітетів міських рад та райдержадміністрацій
Дніпропетровської області
за грудень 2016 року

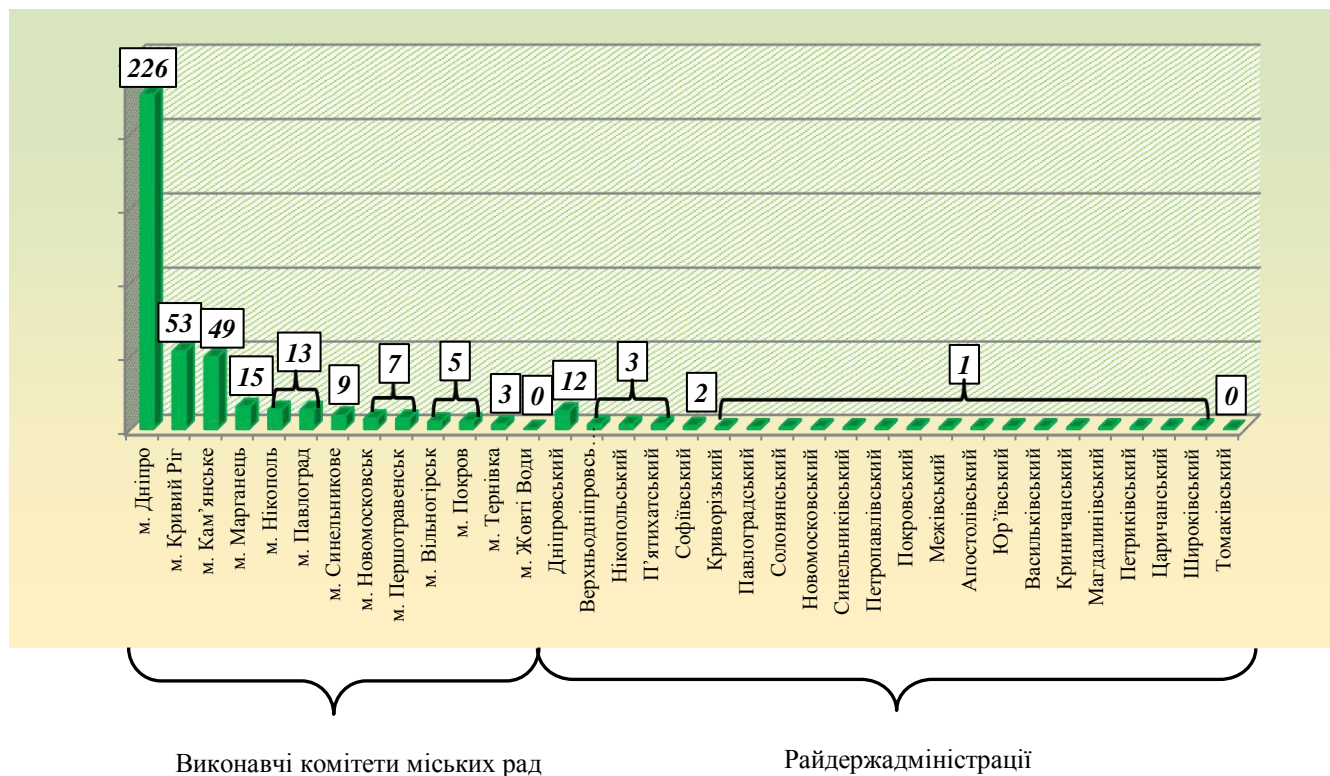
За грудень 2016 року до виконавчих комітетів міських рад та райдержадміністрацій Дніпропетровської області надійшло 444 запити на інформацію. Із них отримано електронною поштою – 200 (45%), особисто – 189 (42,6%), поштою – 54 (12,2%), за телефоном – 1 (0,2%).



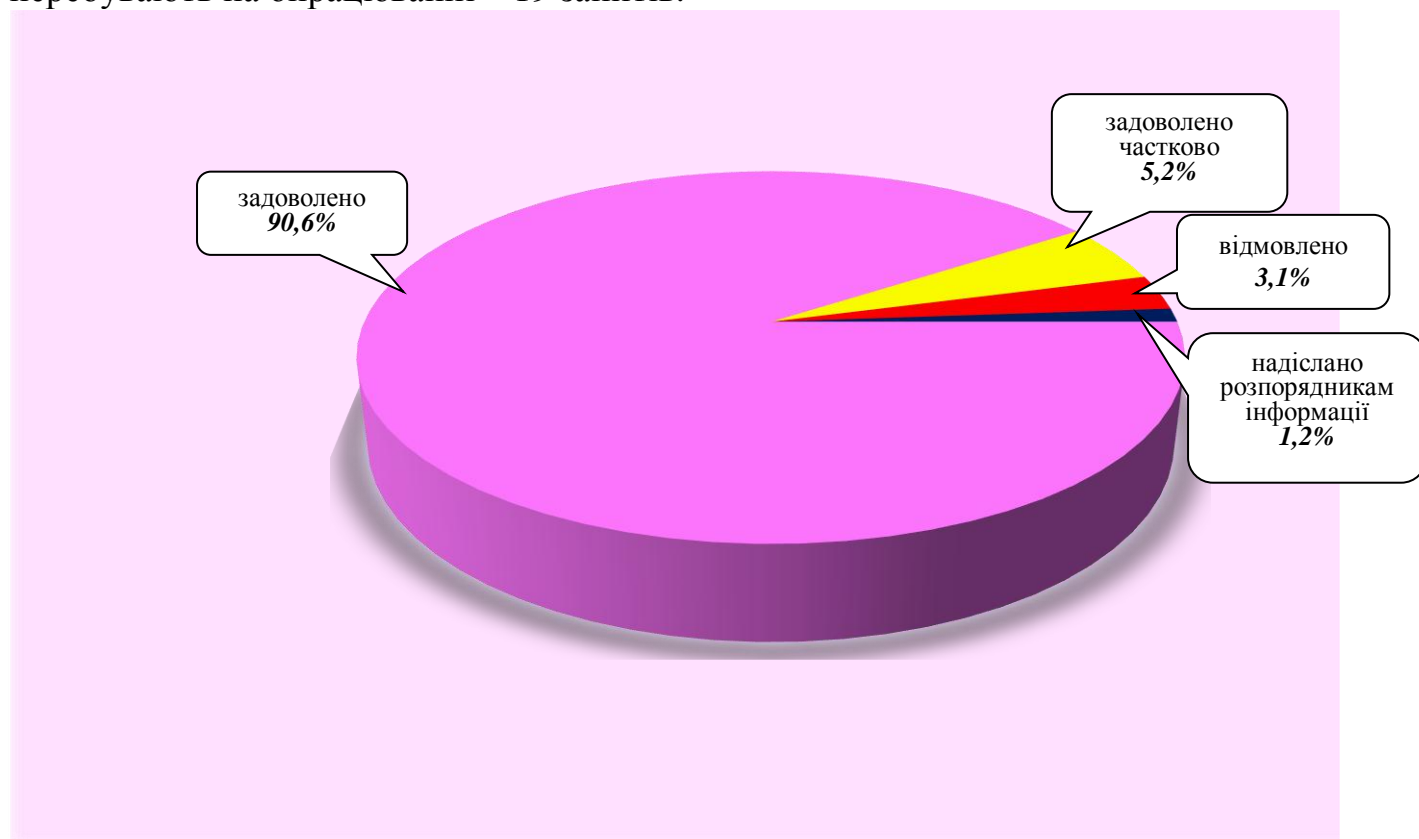
Найбільше запитів надійшло від фізичних осіб – 271 (61%), юридичних осіб – 147 (33,1%), об'єднань громадян без статусу юридичної особи – 26 (5,9%).



Найбільше запитів надійшло до органів державної влади міст: Дніпро (50,9%), Кривий Ріг (11,9%), а також до Дніпровського району (2,7%).



Усі запити на інформацію були розглянуті, запитувачам інформації надано відповіді. Із них задоволено – 385 (90,6%) запитів, задоволено частково – 22 (5,2%), відмовлено – 13 (3,1%), надіслано належним розпорядникам інформації – 5 (1,2%), перебувають на опрацюванні – 19 запитів.



Переважно більшість запитувачів цікавила інформація з таких сфер діяльності: інше – 125 (28,2%), діяльність органів місцевого самоврядування – 66 (14,9%), комунальне господарство – 60 (13,5%), аграрний сектор, земельні відносини – 43 (9,7%), економічна, інвестиційна політика, підприємство – 35 (7,9%), реалізація житлової політики, будівництво – 33 (7,4%), правова інформація, забезпечення законності та правопорядку – 25 (5,6%), транспорт і зв'язок – 12 (2,7%), фінансова політика, розпорядження бюджетними коштами – 11 (2,5%), освіта, наукова діяльність – 9 (2%), питання культури, охорона культурної спадщини – 5 (1,1%), інформація про стан довкілля – 4 (0,9%), діяльність місцевих органів виконавчої влади – 4 (0,9%), охорона здоров'я – 4 (0,9%), праця та заробітна плата – 2 (0,5%), реалізація промислової політики – 2 (0,5%), діяльність об'єднань громадян, релігійні питання та міжнаціональні відносини – 2 (0,5%), інформація щодо надзвичайних ситуацій та загрози стихійного лиха – 1 (0,2%), діяльність центральних органів виконавчої влади – 1 (0,2%).

