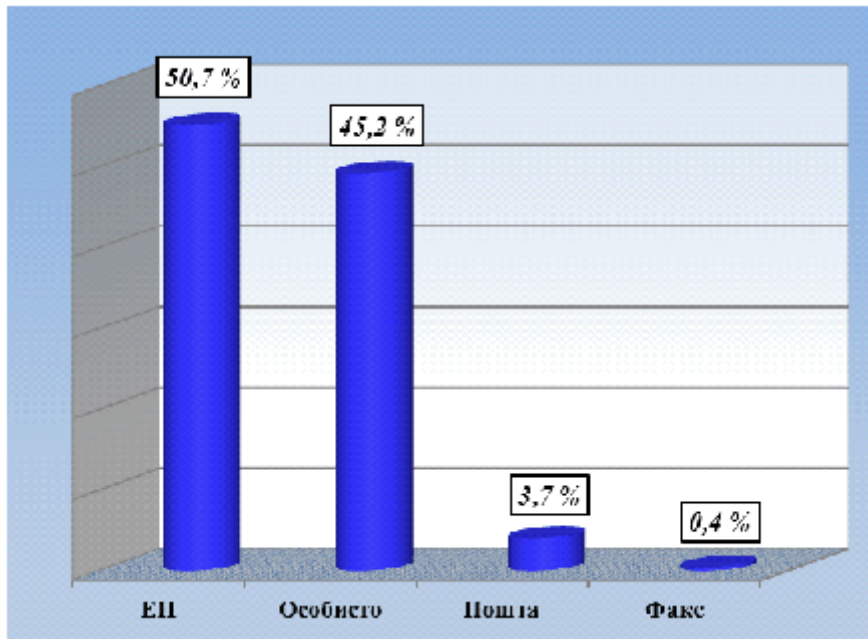


Січень 2015 рік

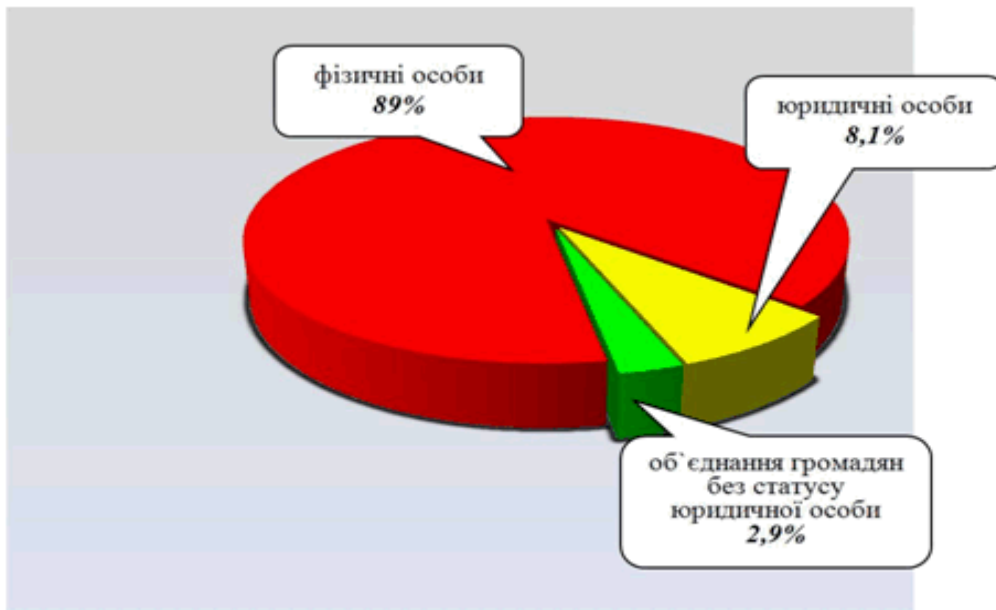
23.02.2015 09:52

ЗВІТ про роботу із запитами на інформацію, що надійшли на адресу виконавчих комітетів міських рад та райдержадміністрацій Дніпропетровської області за січень 2015 року

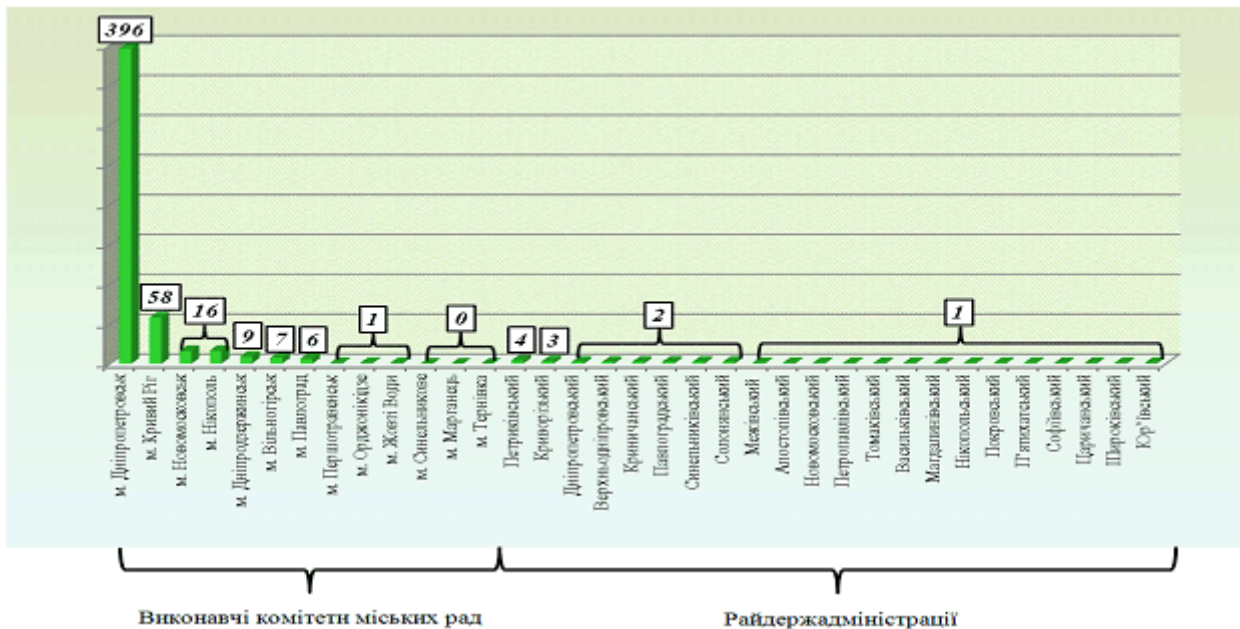
За січень 2015 року до виконавчих комітетів міських рад та райдержадміністрацій Дніпропетровської області надійшло 544 запити на інформацію. Із них отримано електронною поштою – 276 (50,7%), особисто – 246 (45,2%), поштою – 20 (3,7%), факсом – 2 (0,4%).



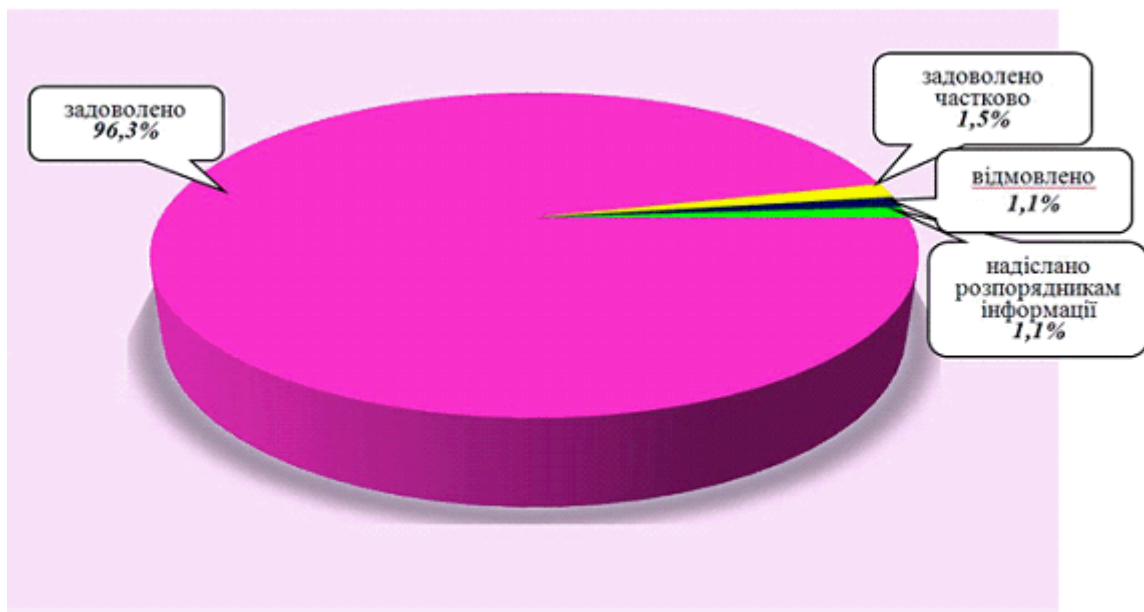
Найбільше запитів надійшло від фізичних осіб – 484 (89%), юридичних осіб – 44 (8,1%), об'єднань громадян без статусу юридичної особи – 16 (2,9%).



Найбільше запитів надійшло до органів державної влади міст: Дніпропетровськ (72,8%), Кривий Ріг (10,7%), а також до Петриківського району (0,7%).



Усі запити на інформацію були розглянуті, запитувачам інформації надано відповіді. Із них задоволено – 524 (96,3%) запитів, задоволено частково - 8 (1,5%), надіслано належним розпорядникам інформації – 6 (1,1%), відмовлено – 6 (1,1%).



Переважно більшість запитувачів цікавила інформація з таких сфер діяльності: діяльність органів місцевого самоврядування – 156 (28,7%), комунальне господарство - 88 (16,2%), аграрний сектор, земельні відносини – 86 (15,8%), питання культури, охорона культурної спадщини - 75 (13,8%), економічна, інвестиційна політика, підприємство – 19 (3,5%), транспорт і зв'язок - 16 (2,9%), інформація про стан довкілля - 14 (2,6%), питання сім'ї, дітей, молоді – 14 (2,6%), реалізація житлової політики, будівництво – 10 (1,8%), фінансова політика, розпорядження бюджетними коштами – 9 (1,7%), праця та заробітна плата – 9 (1,7%), діяльність місцевих органів виконавчої влади – 9 (1,7%), правова інформація, забезпечення законності та правопорядку - 8 (1,5%), освіта, наукова діяльність – 7 (1,3%), охорона здоров'я - 6 (1,1%), інше – 3 (0,6%), реалізація промислової політики – 3 (0,6%), інформація щодо надзвичайних ситуацій та загрози стихійного лиха - 3 (0,6%), соціальний захист – 3 (0,6%), діяльність центральних органів виконавчої влади – 3 (0,6%), питання гендерної рівності – 1 (0,2%), питання спорту та туризму – 1 (0,2%), діяльність об'єднань громадян, релігійних питань та міжнаціональних відносин – 1 (0,2%).

