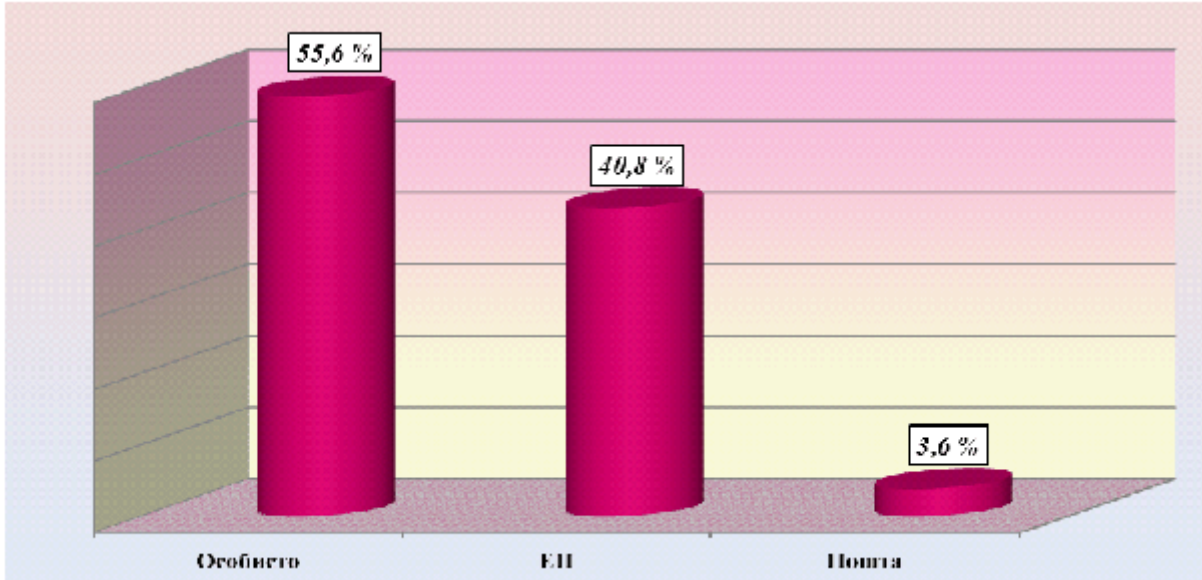


Березень 2015 рік

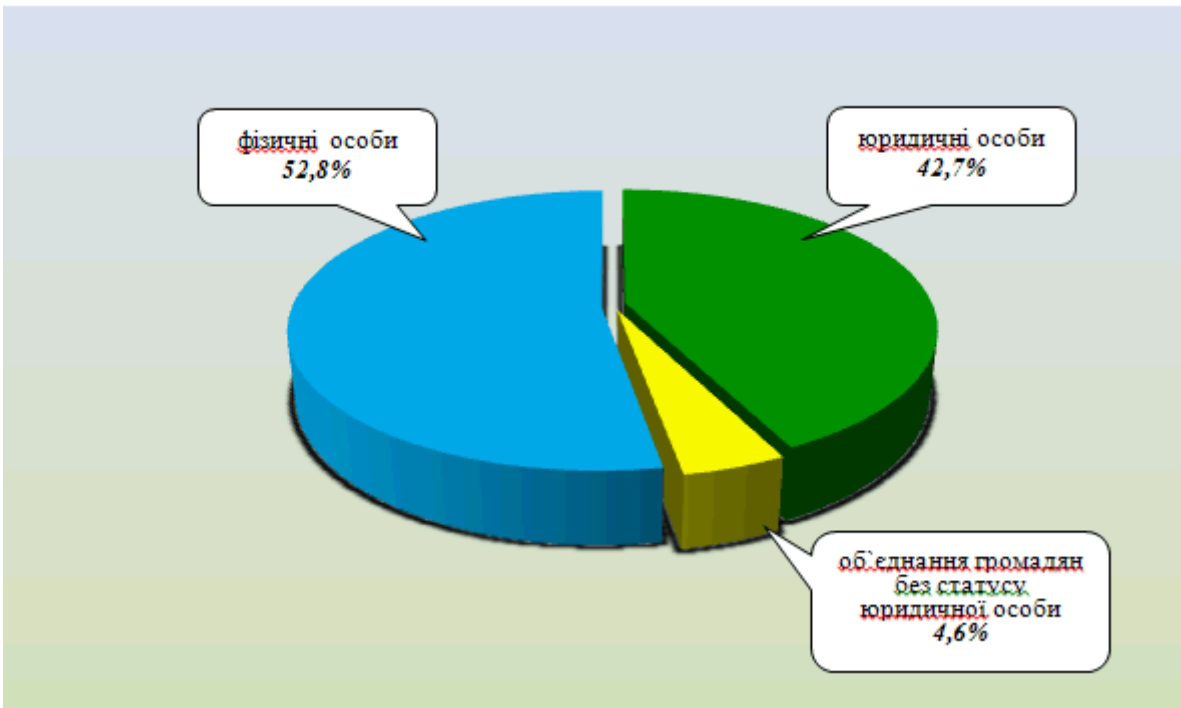
27.04.2015 12:25

ЗВІТ про роботу із запитами на інформацію, що надійшли на адресу виконавчих комітетів міських рад та райдержадміністрацій Дніпропетровської області за березень 2015 року

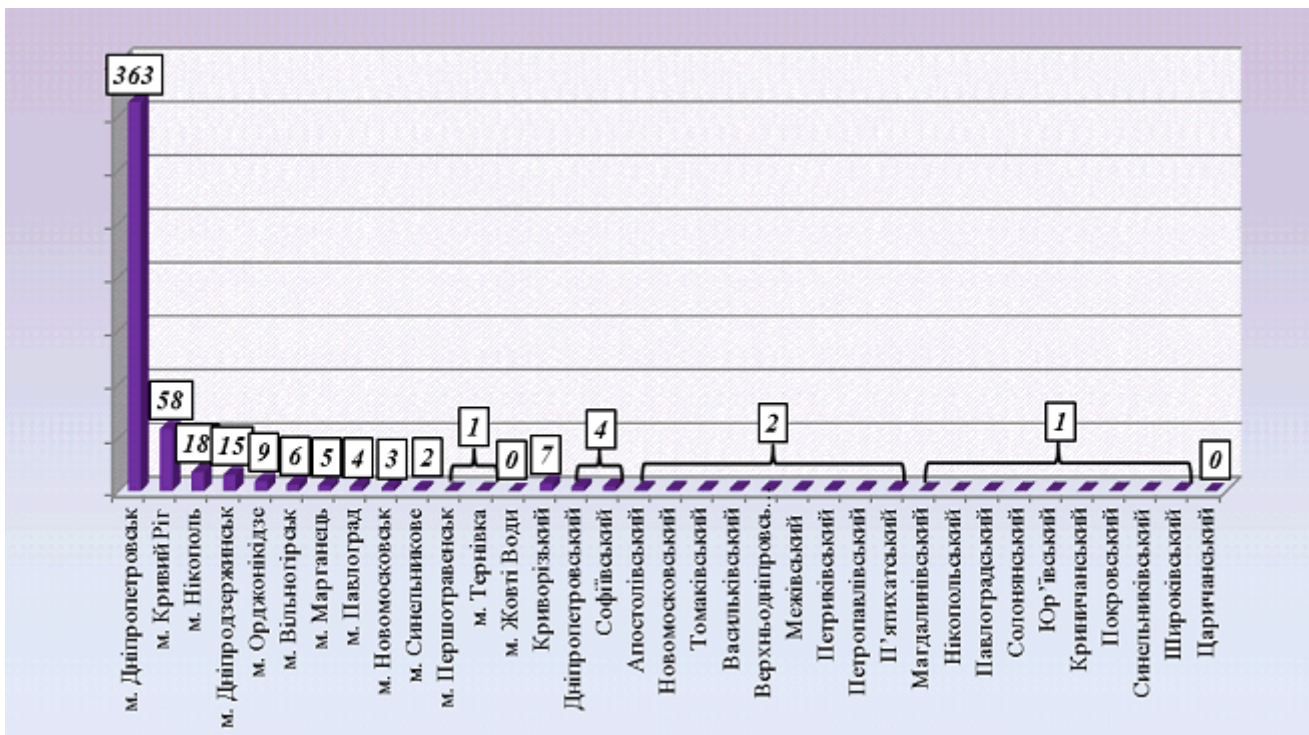
За березень 2015 року до виконавчих комітетів міських рад та райдержадміністрацій Дніпропетровської області надійшло 527 запитів на інформацію. Із них отримано особисто – 293 (55,6%), електронною поштою – 215 (40,8%), поштою – 19 (3,6%).



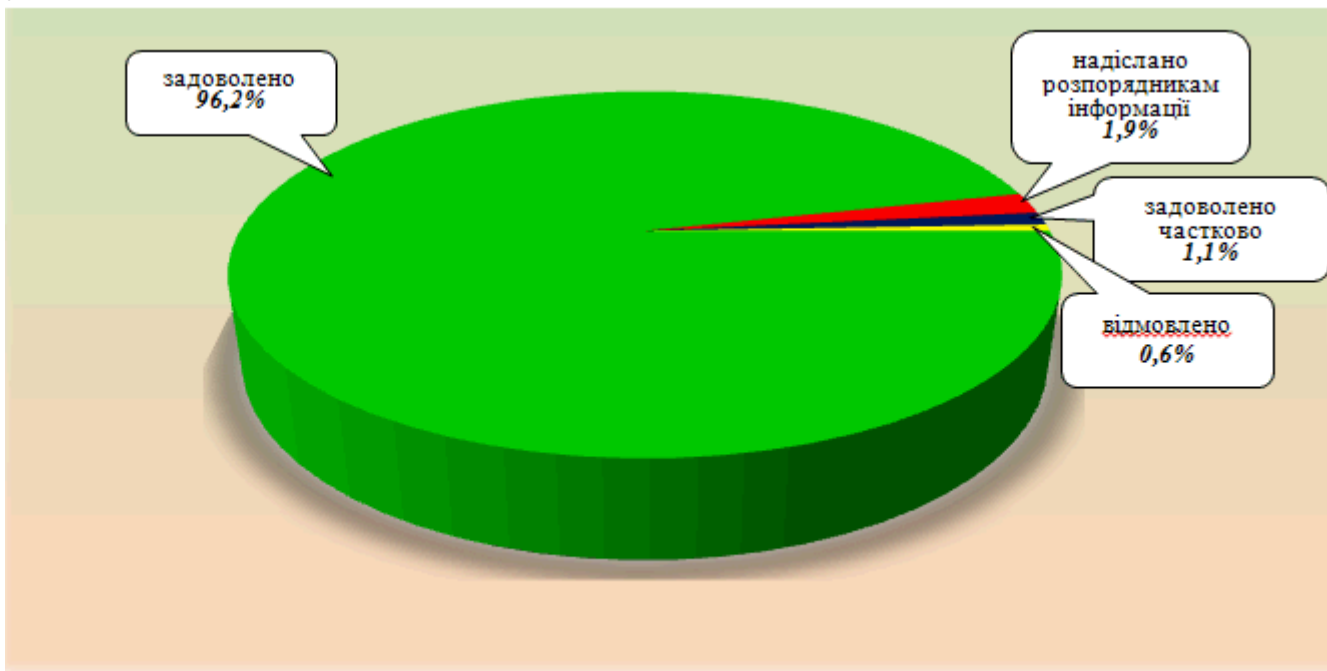
Найбільше запитів надійшло від фізичних осіб – 278 (52,8%), юридичних осіб – 225 (42,7%), об'єднань громадян без статусу юридичної особи – 24 (4,6%).



Найбільше запитів надійшло до органів державної влади міст: Дніпропетровськ (68,8%), Кривий Ріг (11%), а також до Криворізького району (1,3%).



Усі запити на інформацію були розглянуті, запитувачам інформації надано відповіді. Із них задоволено – 507 (96,2%) запитів, надіслано належним розпорядникам інформації – 10 (1,9%), задоволено частково - 6 (1,1%), відмовлено – 3 (0,6%), знаходиться на опрацюванні – 1 (0,2%).



Переважно більшість запитувачів цікавила інформація з таких сфер діяльності: діяльність органів місцевого самоврядування – 187 (35,5%), комунальне господарство - 133 (25,2%), транспорт і зв'язок - 55 (10,4%), реалізація житлової політики, будівництво – 22 (4,2%), аграрний сектор, земельні відносини – 19 (3,6%), праця та заробітна плата – 16 (3%), реалізація промислової політики – 16 (3%), правова інформація, забезпечення законності та правопорядку - 12 (2,3%), діяльність місцевих органів виконавчої влади – 11 (2,1%), питання культури, охорона культурної спадщини - 9 (1,7%), інше – 9 (1,7%), фінансова політика, розпорядження бюджетними коштами – 7 (1,3%), освіта, наукова діяльність – 5 (0,9%), діяльність об'єднань громадян, релігійні питання та міжнаціональні відносини – 5 (0,9%), економічна, інвестиційна політика, підприємство – 5 (0,9%), інформація про стан довкілля - 4 (0,8%), охорона здоров'я - 4 (0,8%), соціальний захист – 3 (0,6%), питання спорту та туризму – 2 (0,4%), питання сім'ї, дітей, молоді – 1 (0,2%), інформація щодо надзвичайних ситуацій та загрози стихійного лиха - 1 (0,2%), питання гендерної рівності – 1 (0,2%).

