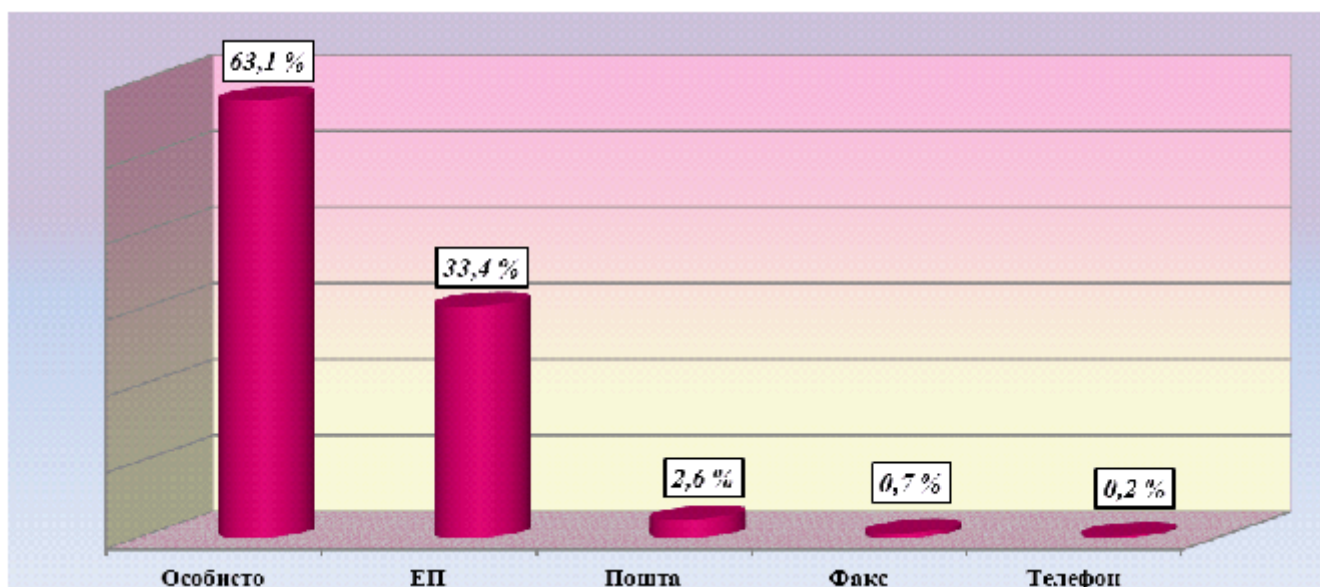


Травень 2015

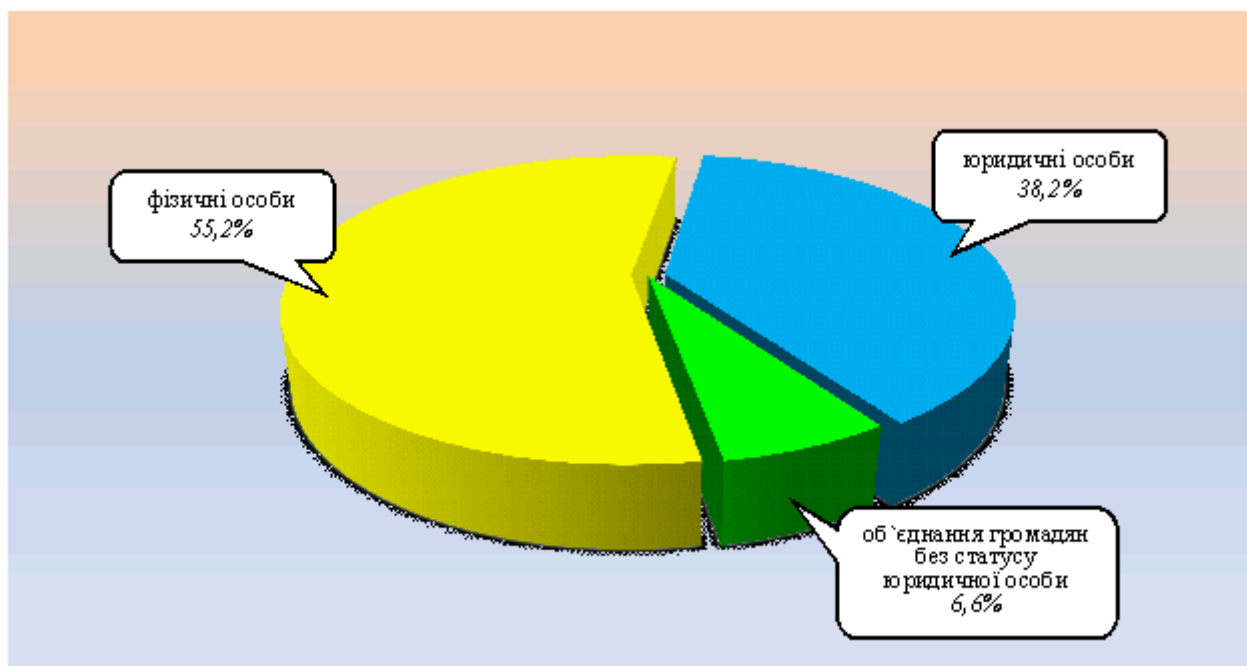
21.09.2015 16:31

ЗВІТ про роботу із запитами на інформацію, що надійшли на адресу виконавчих комітетів міських рад та райдержадміністрацій Дніпропетровської області за травень 2015 року

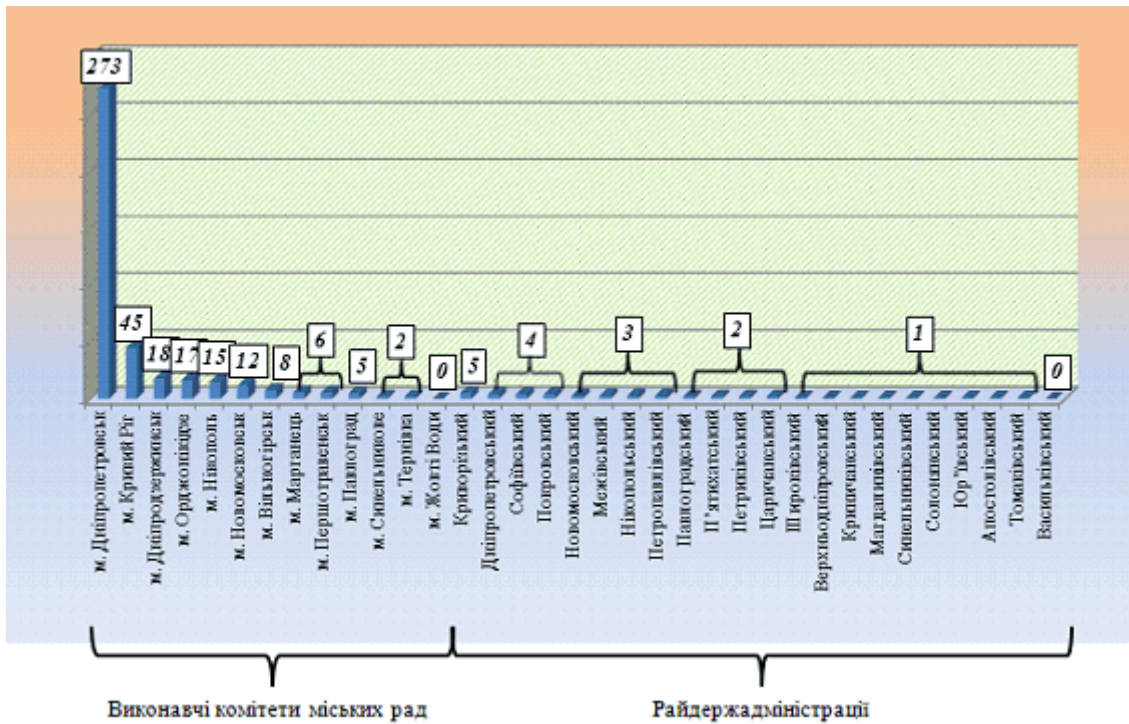
За квітень 2015 року до виконавчих комітетів міських рад та райдержадміністрацій Дніпропетровської області надійшло 455 запитів на інформацію. Із них отримано особисто – 287 (63,1%), електронною поштою – 152 (33,4%), поштою – 12 (2,6%), факсом – 3 (0,7%), телефоном – 1 (0,2%).



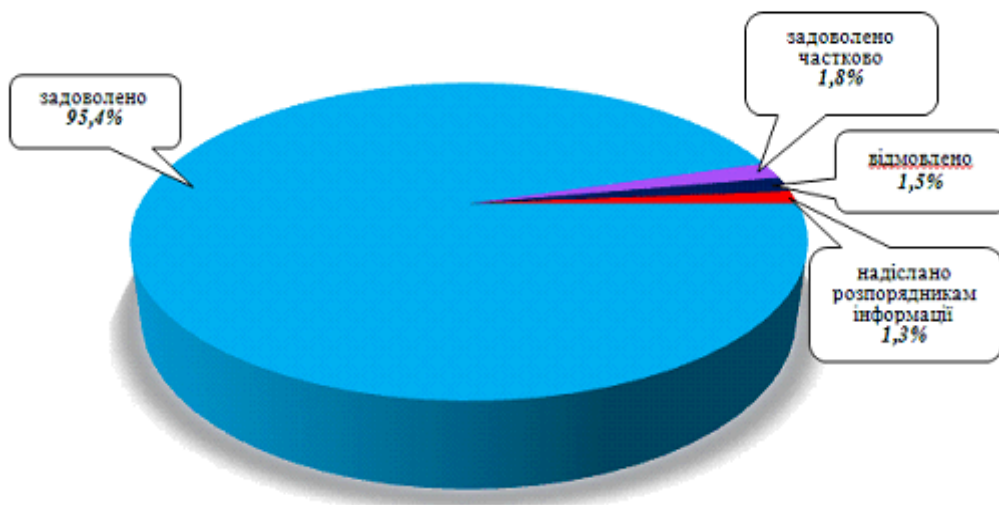
Найбільше запитів надійшло від фізичних осіб – 251 (55,2%), юридичних осіб – 174 (38,2%), об'єднань громадян без статусу юридичної особи – 30 (6,6%).



Найбільше запитів надійшло до органів державної влади міст: Дніпропетровськ (60%), Кривий Ріг (9,9%), а також до Криворізького району (1,1%).



Усі запити на інформацію були розглянуті, запитувачам інформації надано відповіді. Із них задоволено – 434 (95,4%) запитів, задоволено частково - 8 (1,8%), відмовлено – 7 (1,5%), надіслано належним розпорядникам інформації – 6 (1,3%).



Переважно більшість запитувачів цікавила інформація з таких сфер діяльності: інше – 168 (36,9%), правова інформація, забезпечення законності та правопорядку - 107 (23,5%), діяльність органів місцевого самоврядування – 80 (17,6%), комунальне господарство - 34 (7,5%), аграрний сектор, земельні відносини – 12 (2,6%), соціальний захист – 10 (2,2%), питання культури, охорона культурної спадщини - 7 (1,5%), діяльність місцевих органів виконавчої влади – 7 (1,5%), транспорт і зв'язок - 6 (1,3%), реалізація житлової політики, будівництво – 5 (1,1%), охорона здоров'я - 5 (1,1%), економічна, інвестиційна політика, підприємство – 3 (0,7%), праця та заробітна плата – 2 (0,4%), освіта, наукова діяльність – 2 (0,4%), діяльність центральних органів виконавчої влади – 2 (0,4%), питання спорту та туризму – 2 (0,4%), інформація щодо надзвичайних ситуацій та загрози стихійного лиха - 1 (0,2%), інформація про стан довкілля - 1 (0,2%), фінансова політика, розпорядження бюджетними коштами – 1 (0,2%).

