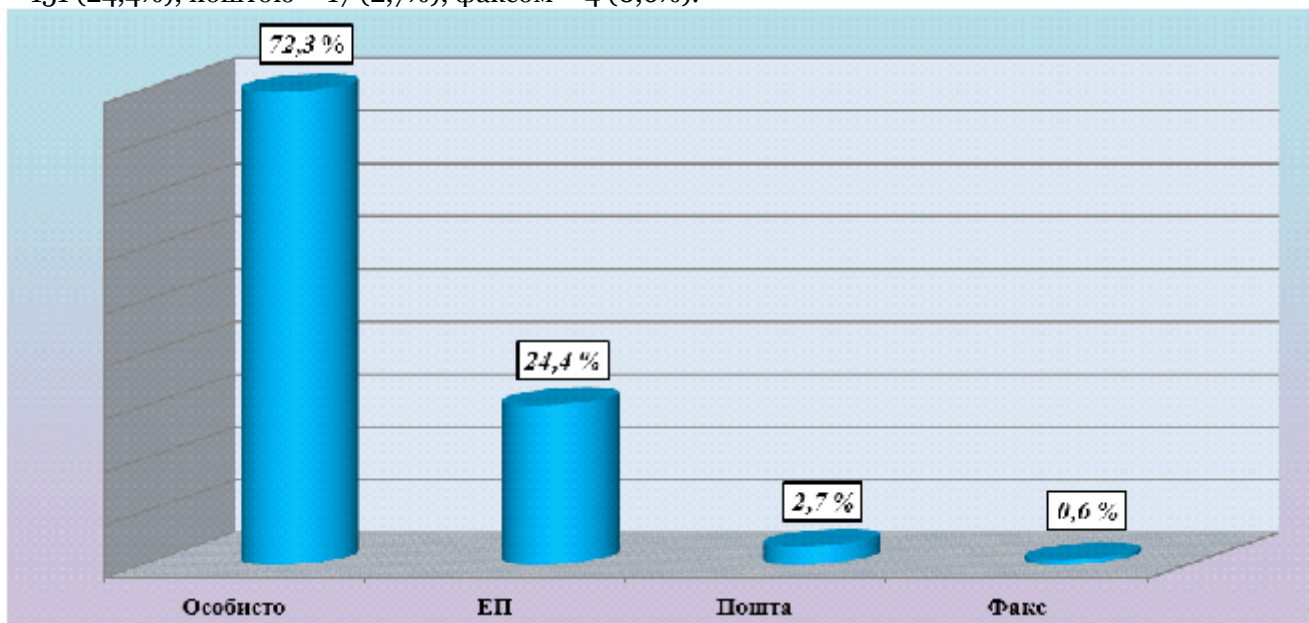


Червень 2015 рік

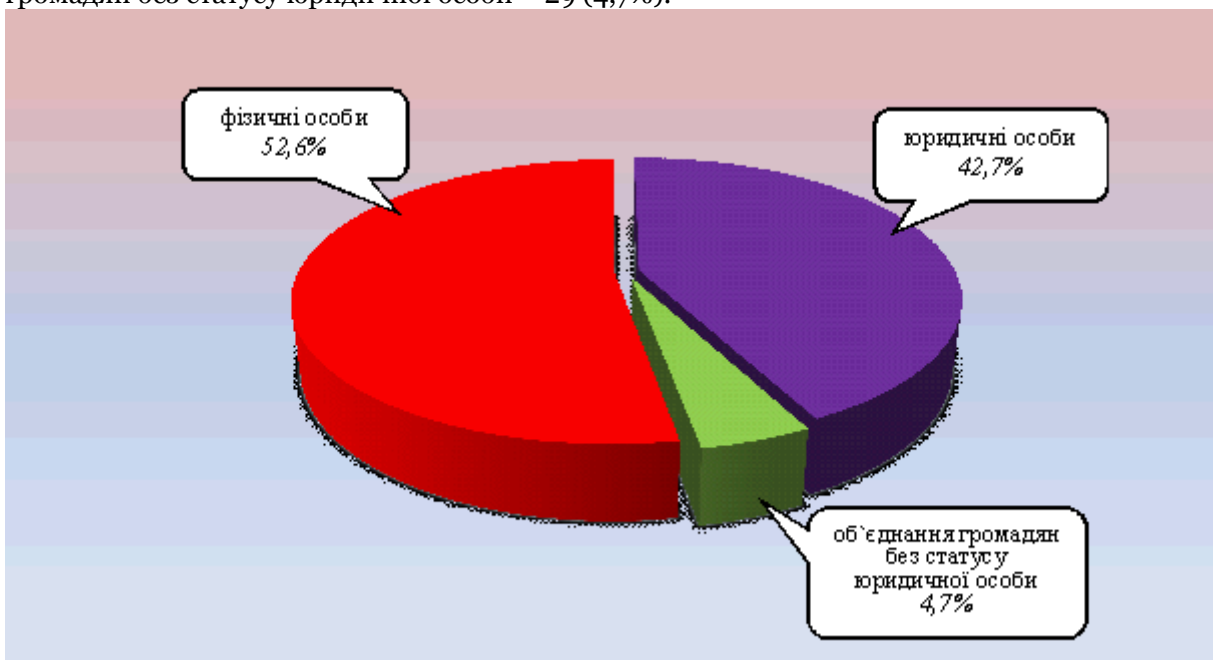
21.09.2015 16:44

ЗВІТ про роботу із запитами на інформацію, що надійшли на адресу виконавчих комітетів міських рад та райдержадміністрацій Дніпропетровської області за червень 2015 року

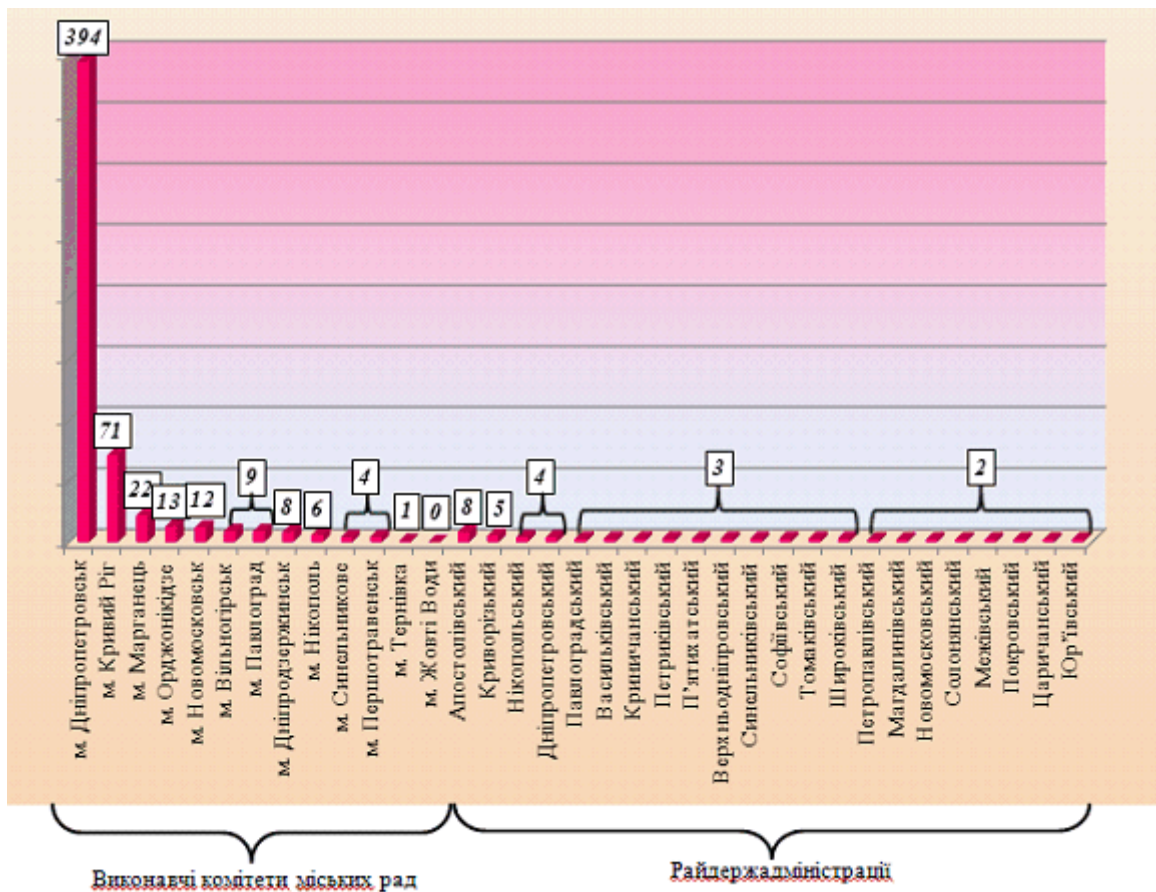
За червень 2015 року до виконавчих комітетів міських рад та райдержадміністрацій Дніпропетровської області надійшло 620 запитів на інформацію. Із них отримано особисто – 448 (72,3%), електронною поштою – 151 (24,4%), поштою – 17 (2,7%), факсом – 4 (0,6%).



Найбільше запитів надійшло від фізичних осіб – 326 (52,6%), юридичних осіб – 265 (42,7%), об'єднань громадян без статусу юридичної особи – 29 (4,7%).



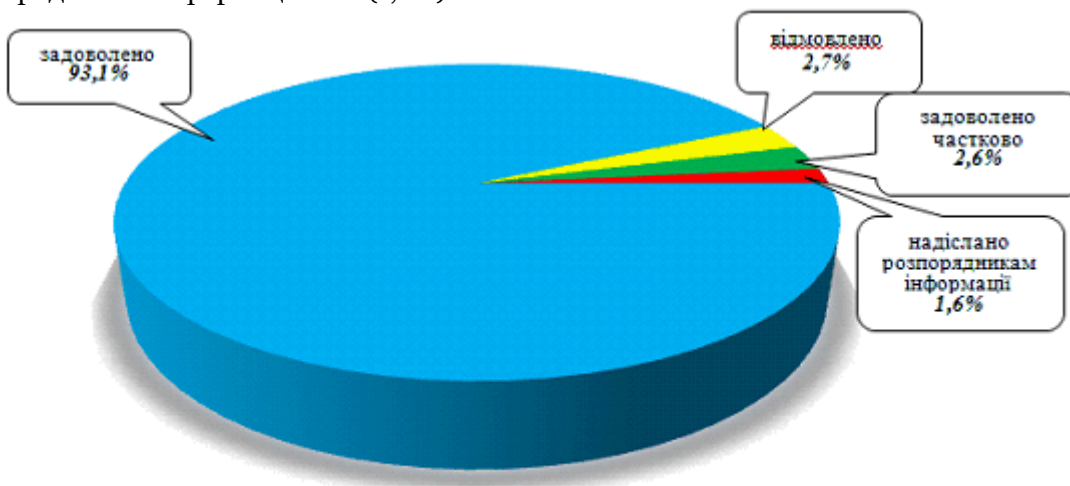
Найбільше запитів надійшло до органів державної влади міст: Дніпропетровськ (63,5%), Кривий Ріг (11,4%), а також до Апостолівського району (1,3%).



Виконавчі комітети міських рад

Райдержадміністрації

Усі запити на інформацію були розглянуті, запитувачам інформації надано відповіді. Із них задоволено – 577 (93,1%) запитів, відмовлено – 17 (2,7%), задоволено частково - 16 (2,6%), надіслано належним розпорядникам інформації – 10 (1,6%).



Переважно більшість запитувачів цікавила інформація з таких сфер діяльності: правова інформація, забезпечення законності та правопорядку - 243 (39,2%), діяльність органів місцевого самоврядування – 132 (21,3%), комунальне господарство - 58 (9,4%), аграрний сектор, земельні відносини – 49 (7,9%), транспорт і зв'язок - 24 (3,9%), реалізація промислової політики – 16 (2,6%), реалізація житлової політики, будівництво – 16 (2,6%), діяльність місцевих органів виконавчої влади – 15 (2,4%), інше – 12 (1,9%), питання культури, охорона культурної спадщини - 8 (1,3%), економічна, інвестиційна політика, підприємство – 6 (1%), освіта, наукова діяльність – 6 (1%), діяльність центральних органів виконавчої влади – 6 (1%), інформація щодо надзвичайних ситуацій та загрози стихійного лиха - 5 (0,8%), праця та заробітна плата – 5 (0,8%), інформація про стан довкілля - 5 (0,8%), соціальний захист – 4 (0,6%), охорона здоров'я - 4 (0,6%), питання спорту та туризму – 3 (0,5%), фінансова політика, розпорядження бюджетними коштами – 2 (0,3%), питання гендерної рівності – 1 (0,2%).

